Charge du cancer en Poitou-Charentes 2021

AUTEURS

Nolwenn Le Stang, Dr Thomas Systchenko

Registre Général des Cancers de Poitou-Charentes, CHU / Université de Poitiers, France

Centre d'investigation clinique CIC 1402, CHU de Poitiers, INSERM, France

Janvier 2025

Table des matières

1. Contexte 4
1.1. Préambule. 4
1.2. Le Registre Général des Cancers du Poitou-Charentes (RGCPC) 4
2. Objectifs 5
3. Matériel et méthodes 5
3.1. Principales définitions. 5
3.2. Lieu de résidence et de prise en charge 6
3.3. Guide de lecture des résultats 6
3.4. Présentation par « fiches flash » 7
4. Résultats. 8
4.1. Tous cancers 8
4.1.1. En Poitou-Charentes 8
4.1.2. Par département 8
4.2. Tumeurs solides 9
4.2.1. Prostate 9
4.2.2. Sein 9
4.2.3. Poumon 9
4.2.4. Cancer colorectal 10
4.2.5. Pancréas 10
4.2.5. Foie et voies biliaires 10
4.3. Hémopathies malignes 10
4.3.1. Myélome 10
4.3.2. Leucémie lymphoïde chronique 11
4.3.3. Lymphomes 11
4.3.4. Leucémie aigüe myéloïde 11
4. Conclusion 12
5. Annexes 13
5.1. Tous cancers – évolution des indicateurs 14
5.1.1. Incidence 14
5.1.2. Prévalence 15
5.1.3. Survie globale à 2 ans 16
5.1.4. Chirurgie 17
5.1.5. Radiothérapie 18
5.1.6. Hdj 19
5.2. Tous cancers – indicateurs de l'année 2021 20
5.2.1. Poitou-Charentes 20
5.2.2. 16/Charente 21
5.2.3. 17/Charente-Maritime 22
5.2.4. 79/Deux-Sèvres 23

5.2.5. 86/Vienne 24
5.3. Tumeurs solides – indicateurs de l'année 2021 25
5.3.1. Poitou-Charentes 25
5.3.2. 16/Charente 26
5.3.3. 17/Charente-Maritime 27
5.3.4. 79/Deux-Sèvres 28
5.3.5. 86/Vienne 29
5.4. Prostate – indicateurs de l'année 2021 30
5.4.1. Poitou-Charentes 30
5.4.2. 16/Charente 31
5.4.3. 17/Charente-Maritime 32
5.4.4. 79/Deux-Sèvres 33
5.4.5. 86/Vienne 34
5.5. Sein – indicateurs de l'année 2021 35
5.5.1. Poitou-Charentes 35
5.5.2. 16/Charente 36
5.5.3. 17/Charente-Maritime 37
5.5.4. 79/Deux-Sèvres 38
5.5.5. 86/Vienne 39
5.6. Poumon – indicateurs de l'année 2021 40
5.6.1. Poitou-Charentes 40
5.6.2. 16/Charente 41
5.6.3. 17/Charente-Maritime 42
5.6.4. 79/Deux-Sèvres 43
5.6.5. 86/Vienne 44
5.7. Côlon-rectum – indicateurs de l'année 2021 45
5.7.1. Poitou-Charentes 45
5.7.2. 16/Charente 46
5.7.3. 17/Charente-Maritime 47
5.7.4. 79/Deux-Sèvres 48
5.7.5. 86/Vienne 49
5.8. Pancréas – indicateurs de l'année 2021 50
5.8.1. Poitou-Charentes 50
5.8.2. 16/Charente 51
5.8.3. 17/Charente-Maritime 52
5.8.4. 79/Deux-Sèvres 53
5.8.5. 86/Vienne 54
5.9. Foie et voies biliaires – indicateurs de l'année 2021 55
5.9.1. Poitou-Charentes 55
5.9.2. 16/Charente 56

5.9.3. 17/Charente-Maritime 57
5.9.4. 79/Deux-Sèvres 58
5.9.5. 86/Vienne 59
5.10. Tumeurs hématologiques – indicateurs de l'année 2021 60
5.10.1. Poitou-Charentes 60
5.10.2. 16/Charente 61
5.10.3. 17/Charente-Maritime 62
5.10.4. 79/Deux-Sèvres 63
5.10.5. 86/Vienne 64
5.11. Myélome multiple – indicateurs de l'année 2021 65
5.11.1. Poitou-Charentes 65
5.11.2. 16/Charente 66
5.11.3. 17/Charente-Maritime 67
5.11.4. 79/Deux-Sèvres 68
5.11.5. 86/Vienne 69
5.12. Leucémie lymphoïde chronique – indicateurs de l'année 2021 70
5.12.1. Poitou-Charentes 70
5.12.2. 16/Charente 71
5.12.3. 17/Charente-Maritime 72
5.12.4. 79/Deux-Sèvres 73
5.12.5. 86/Vienne 74
5.13. Lymphome – indicateurs de l'année 2021 75
5.13.1. Poitou-Charentes 75
5.13.2. 16/Charente 76
5.13.3. 17/Charente-Maritime 77
5.13.4. 79/Deux-Sèvres 78
5.13.5. 86/Vienne 79
5.14. Leucémie aigüe myéloïde – indicateurs de l'année 2021 80
5.14.1. Poitou-Charentes 80
5.14.2. 16/Charente 81
5.14.3. 17/Charente-Maritime 82
5.14.4. 79/Deux-Sèvres 83
5.14.5. 86/Vienne 84

1. Contexte

1.1. Préambule.

Plusieurs rapports locaux,[1] régionaux[2], nationaux[3] et internationaux[4] ont mis en évidence une forte augmentation de l'incidence, de la mortalité et de la prévalence des cancers. A partir de ces données, les autorités de santé tel que l'Organisation Mondiale de la Santé (OMS)[5] et l'Institut National du Cancer (INCa) alertent sur la charge toujours de plus en plus lourde du cancer et des besoins en services croissants.

Cependant, si des données sont régulièrement publiées sur les indicateurs sus-cités, il n'existe pas à notre connaissance des données populationnelles en France sur l'évolution de la prise en charge des cancers incluant les actes de chirurgie, les séances de radiothérapie et d'hôpital de jour (HdJ). Ces données nous semblent toutes aussi primordiales à étudier puisqu'elles représentent une part importante de la charge du cancer sur le système de soins.

Nous avons donc conçu ce rapport pour mettre en perspective l'évolution des indicateurs « classiques » (incidence, prévalence, mortalité) avec les indicateurs de traitement (chirurgie, radiothérapie, séances HdJ).

1.2. Le Registre Général des Cancers du Poitou-Charentes (RGCPC)

Le RGCPC est une structure de santé publique et de recherche du CHU de Poitiers, qui collecte de façon exhaustive et continue tout nouveau cas de cancer survenu chez les personnes résidant dans l'un des quatre départements de l'ex-région Poitou-Charentes (Charente/16, Charente-Maritime/17, Deux-Sèvres/79 et Vienne/86) depuis le 1er Janvier 2008.

La qualité de la mission de veille sanitaire / surveillance épidémiologique repose sur plusieurs points majeurs. Tout d'abord, un recueil d'informations multi-sources auprès de nos nombreux partenaires du Poitou-Charentes mais également des départements limitrophes et en région parisienne (anatomo-cyto-pathologie, données hospitalières, déclaration d'ALD, dossier communicant de cancérologie, laboratoire de biologie, radiothérapie privée, registres hospitaliers…). Ensuite, un enregistrement de tous les cas de cancers en respectant les règles de codage établies au niveau national par le réseau des registres français des cancers (FRANCIM), et au niveau international par l'ENCR (European network of Cancer Registries) et le CIRC (centre international de Recherche sur le Cancer).

L'évaluation de l'exhaustivité des recueils et de la qualité des données est régulièrement effectué notamment au moyen des procédures qualité définies par le réseau FRANCIM et par le CER (Comité d'Evaluation des Registres), coprésidé par Santé publique France (SpF), l'INCa et l'Institut national de la santé et de la recherche médicale (Inserm). Le RGCPC a une politique d'amélioration continue de la

[1] Les chiffes du cancer en Poitou-Charentes. https://www.registre-cancers-poitou-charentes.fr/les-chiffres_723.html

[2] D'Almeida T, Defossez G, Monnereau A, et al. Estimations régionales et départementales d'incidence et de mortalité par cancers en France, 2007-2016. Nouvelle-Aquitaine. Saint-Maurice : Santé publique France, 2019. 177 p.

[3] Defossez G,Le Guyader-Peyrou S, Uhry Z, et al. Estimations nationales de l'incidence et de la mortalité par cancer en France métropolitaine entre 1990 et 2018. Synthèse. Saint-Maurice : Santé publique France, 2019. 20 p.

[4] International Agency for Research on Cancer, Cancer Today. https://gco.iarc.fr/today/en

[5] Communiqué de presse « Cancer : une charge toujours plus lourde dans le monde et des besoins en services croissants », Organisation mondiale de la santé, 01/02/2024. https://www.who.int/fr/news/item/01-02-2024-global-cancer-burden-growing--amidst-mounting-need-for-services

qualité dont la poursuite de l'adaptation à l'évolution de la réglementation, notamment avec la mise en place de la réglementation européenne sur la protection des données (RGPD). Le RGCPC est membre du réseau français des registres des cancers (FRANCIM) et est labellisé par le Comité d'Evaluation des Registres depuis 2012. Il participe à la stratégie nationale de surveillance et alimente la base nationale commune depuis 2015. Le RGCPC est soutenu par l'Agence régionale de santé de Nouvelle-Aquitaine, l'INCa, SpF et les 4 comités départementaux de la Ligue contre le cancer. L'année 2021 constitue la dernière année d'enregistrement validée à la date de parution du présent rapport.

Une des particularités du RGCPC est la structuration des données importées et le développement d'un système d'information multi-sources (Logiciel SINOET v1.0, déposé en Juillet 2016 à l'Agence pour la Protection des Programmes).[6] Ce système permet de reconstituer pour chaque patient son parcours de soins. La méthode consiste à modéliser le parcours comme une succession ordonnée d'évènements horodatés qui sont ensuite agrégés pour rendre compte de chaque épisode significatif de soins durant la prise en charge des patients. Pour se faire, une typologie des évènements traceurs est dressée à partir des codes diagnostics et des actes médicaux (dont la radiothérapie et les séances d'HdJ) et chirurgicaux identifiables dans les données sources.

Le RGCPC est ainsi en mesure de fournir des données épidémiologiques objectives, scientifiquement validées pouvant contribuer à éclairer la réalité de la situation locale.

2. Objectifs

L'objectif de cette étude est d'évaluer l'évolution de la charge du cancer en Poitou-Charentes entre 2015, 2019 (année pré Covid) et la dernière année consolidée, à savoir 2021. L'originalité de ce rapport repose sur l'ajout aux critères « classiques » de surveillance (incidence, prévalence, mortalité) des critères de soins disponibles dans notre base : actes de chirurgie, séances de radiothérapie et séances de chimiothérapie.

La charge du cancer sera évaluée :

- Tous cancers mais également pour toutes tumeurs solides (et certaines topographies d'intérêt) et pour toutes hémopathies malignes (et certaines entités d'intérêt).

- Pour l'ensemble du Poitou-Charentes puis par département (Charente/16, Charente-Maritime/17, Deux-Sèvres/79 et Vienne/86).

3. Matériel et méthodes

3.1. Principales définitions.

- Incidence : nombre de nouveaux cas de cancers diagnostiqués pendant une période donnée (ici une année – 2015, 2019 ou 2021), dans une population donnée (ici ensemble du Poitou-Charentes ou par département). L'incidence n'est pas standardisée, contrairement à la méthodologie habituelle des registres, sur la population de référence, le sexe et l'âge. L'analyse des données d'incidence (que ce soit en effectif et/ou évolution) au sein et entre les départements doit donc être réalisée avec prudence. Pour exemple, il est normal que le nombre de nouveaux cas soit plus important dans la 17/Charente-

[6] Méthode d'enregistrement des cas, https://www.registre-cancers-poitou-charentes.fr/le-registre_477/methodes_1243.html

Maritime puisque ce département est le plus peuplé. L'évolution de l'incidence peut également être expliqué, pour partie, par le vieillissement de la population. Ce choix méthodologique assumé repose sur la volonté, non pas d'analyser un potentiel sur-risque pour une population donnée, mais bien d'analyser les effectifs « bruts » de patients à prendre en charge.

- Prévalence : nombre de personnes ayant eu un cancer sur une période donnée (ici entre 2008 et l'année – 2015, 2019 ou 2021) et vivantes l'année – 2015, 2019 ou 2021, dans une population donnée (ici ensemble du Poitou-Charentes ou par département).

- Survie globale à 2 ans : proportion de patients (%) en vie deux ans après la date de diagnostic du cancer. La survie rapportée dans le rapport est la survie brute (survie qu'elle que soit la cause de décès, cancer ou autre) et non la survie relative (qui exprime la survie qui serait observée si l'on prenait en compte seulement les décès dus au cancer et non à d'autres causes).

- Actes de chirurgie : tous actes de chirurgie (codifications ADICAP et des actes CCAM associés) à visée carcinologique / thérapeutique dans le parcours du patient. Ils comprennent les résections initiales mais également les reprises et le traitement de certaines récidives. Nous rapportons le nombre d'actes de chirurgie par année (2015, 2019 ou 2021).

- Séances de radiothérapie : toutes séances de radiothérapie (codification des actes CCAM associés au codage CIM10 Z510) au cours de l'année d'intérêt (2015, 2019 ou 2021).

- Séances HdJ : toutes séances de chimiothérapie (codification des actes CCAM associés au codage CIM10 Z511) au cours de l'année d'intérêt (2015, 2019 ou 2021). L'immense majorité de ces séances de chimiothérapie étant réalisée en hôpital de jour, même si certaines peuvent se faire en hospitalisation conventionnelle ou de semaine, nous avons pris le parti d'utiliser le libellé « séances HdJ ». Cette décision est motivée par le fait que le code Z511 inclut la chimiothérapie « conventionnelle » mais également tous les traitements intraveineux ou sous-cutanés réalisés en milieu hospitalier, dont par exemple l'immunothérapie.

3.2. Lieu de résidence et de prise en charge

L'ensemble des tumeurs de la base du registre sont géolocalisées. Nous connaissons donc précisément le lieu de résidence du patient. L'incidence et la prévalence par département sont de ce fait définies selon le lieu de résidence des patients.

Le lieu / établissement de prise en charge est également connu pour les différents traitements (chirurgie, radiothérapie, séances de chimiothérapie). Ainsi, nous avons pu définir si le patient était pris en charge au sein de son département de résidence (« dans département »), ou du reste du Poitou-Charentes (« en PC hors département ») ou en dehors du Poitou-Charentes (« hors PC »). L'objectif de cet indicateur est d'évaluer les capacités de prise en charge « au plus près du domicile » / au sein du département.

3.3. Guide de lecture des résultats

Les variations sur les différents critères sont présentées dans la majorité des cas de la manière suivante :

=> + ou - XX.X % /an : augmentation ou diminution du critère entre 2015 et 2021, par an (soit la différence entre 2015 et 2021 divisé par le nombre d'année (n=6)).

=> XXXX *vs*. 2015 (ou 2019) (+ ou - XX.X %) : augmentation ou diminution du nombre de cas (en valeur absolue et en pourcentage) entre l'année 2021 et l'année de référence (2015 ou 2019).

3.4. Présentation par « fiches flash »

Ce rapport est à destination des différents acteurs locaux dans le domaine de la santé (Agence Régionale de Santé, Santé publique France en région, établissements de santé, département, Ligue Contre le Cancer…) mais également au grand public. Pour rappel, les données rapportées sont pour l'année 2021 (dernière année consolidée) en comparaison à 2015 et 2019.

Pour ce faire, nous avons décidé de présenter les différents résultats sous forme de « fiches flash ».

Différentes fiches sont disponibles pour les localisations suivantes : tous cancers ; tumeurs solides (et les localisations suivantes : sein, prostate, poumon, pancréas, foie et voies biliaires) ; tumeurs hématologiques (et les localisations suivantes : myélome multiple, leucémie aigüe myéloïde, lymphome et leucémie lymphoïde chronique).

Pour chacune des localisations :

- Six indicateurs sont donnés : incidence, survie globale à 2 ans, prévalence, chirurgie, radiothérapie et séances HdJ. A noter que pour les tumeurs hématologiques, la chirurgie +/- la radiothérapie peut ne pas être données en fonction des indications thérapeutiques.

- Pour les zones géographiques suivantes :

  - Poitou-Charentes. Une carte rapporte la part de patients du Poitou-Charentes pris en charge au sein des départements de cette ancienne région. Un encart en bas de page reprend les principaux résultats.

  - par département. Comme pour les fiches « Poitou-Charentes », Une carte rapporte la part de patients pris en charge au sein de leur propre département, dans le reste du Poitou-Charentes et hors Poitou-Charentes. Un encart en bas de page reprend les principaux résultats.

- A noter 6 fiches flashs supplémentaires tous cancers pour le Poitou-Charentes analysant l'évolution des six indicateurs cités.

De ce fait, le rapport ne va pas reprendre l'ensemble des résultats des fiches annexées. Nous proposons néanmoins de reprendre certaines données, que nous avons retenues d'intérêt pour discussion.

4. Résultats.

4.1. Tous cancers

4.1.1. En Poitou-Charentes

L'incidence des cancers augmente de +1.9% /an avec 13 954 nouveaux cas en 2021. Cette augmentation est un peu plus marquée sur les tumeurs solides (+1.9% /an) que pour les hémopathies malignes (+1.6% /an). Une part de l'explication à cette différence est l'année 2020 (COVID) où nous observons une baisse préoccupante de l'incidence des hémopathies malignes. A noter un fort rebond de l'évolution de l'incidence tous cancers, comparable pour les hémopathies malignes et tumeurs solides sur l'année 2021 (post-COVID). Les prochaines années d'enregistrement permettront de voir s'il s'agit d'un simple rattrapage ou d'une reprise évolutive forte.

La prévalence des cancers met en évidence que plus d'une personne sur 20 (5.1%) résidant dans le Poitou-Charentes vivait avec un cancer en 2021. L'augmentation de la prévalence des cancers est linéaire de +9.4% /an depuis 2015. Cette population se répartie de la manière suivante entre les 4 départements : 40% en 17/Charente-Maritime, et environ 20% dans les trois autres départements (16/Charente, 79/Deux-Sèvres et 86/Vienne). Les cancers de la prostate et du sein sont les cancers les plus fréquents et dont l'augmentation de la prévalence est la plus forte.

La survie globale à 2 ans est de 69% en 2021 et augmente de +0.4% /an. A noter une baisse de la survie en 2020 (année COVID). La survie des hémopathies malignes est légèrement supérieure à celles des tumeurs solides. L'amélioration de la survie est deux fois plus rapide dans la 86/Vienne (+0.8% /an).

La chirurgie augmente moins vite que l'incidence (+0.8% /an vs +1.9% /an). En 2020 (COVID), on note une baisse des actes de chirurgie ; en 2021, le nombre d'actes de chirurgie reste inférieur à celui de 2019. De manière intéressante, les cancers de « mauvais pronostic » sont ceux avec la plus forte hausse de chirurgie (+9.4% /an pour foie et voies biliaires, +3.4% /an pour le poumon et +2.6% /an pour le pancréas). Un patient sur 4 est opéré hors Poitou-Charentes, tendance en augmentation ; le nombre d'actes diminue en 16/Charente et 79/Deux-Sèvres.

La radiothérapie pour les tumeurs solides augmente au même rythme que l'incidence (+1.9% /an). La majorité des patients peuvent bénéficier de leurs séances au sein du Poitou-Charentes. A noter, une forte baisse des indications / séances de radiothérapie pour les hémopathies malignes (-8.2% /an).

Les séances HdJ sont le traitement qui connait la plus forte augmentation, bien supérieure à l'incidence (+8.0% /an vs +1.9% /an). Cette augmentation est plus marquée pour les hémopathies malignes avec une augmentation en 2021 *vs.* 2015 de +87.8% contre. +38.0% pour les tumeurs solides. A noter que la 86/Vienne est le département avec le plus de séances (n=28 797, 30% des séances) alors qu'elle représente 20% de la prévalence : effet CHU / centre de référence ?

4.1.2. Par département

En 16/Charente, une part importante des patients (et de plus en plus grande) doit être prise en charge hors du département (en particulier pour la chirurgie (45%) et les séances HdJ (36%)). Ces patients sont traités en majorité hors Poitou-Charentes (dans le 33/Gironde et le 87/Haute-Vienne).

En 17/Charente-Maritime, la survie globale est moins bonne en 2021 qu'en 2015 (-0.1% /an). L'offre de soins semble adaptée puisque la majorité des patients bénéficient de leurs traitements au sein du département.

En 79/Deux-Sèvres, les données de 2021 *vs*. 2019 sont préoccupantes avec une baisse de la survie globale (-0.6%), des actes de chirurgie (-2.7%) et des séances de radiothérapie (-2.0%). Si l'offre de radiothérapie s'améliore au sein du département (+1.0% /an), de plus en plus de patients sont pris en charge en dehors du département pour la chirurgie et les séances HdJ. Ces patients sont répartis entre le reste du Poitou-Charentes (surtout la 86/Vienne) et les départements limitrophes (en particulier 44/Loire-Atlantique et 49/Maine-et-Loire).

En 86/Vienne, les données sont encourageantes avec une incidence inférieure au reste du Poitou-Charentes (+1.6% /an) et une meilleure survie globale (72%). L'immense majorité des patients sont pris en charge au sein du département. A noter une forte baisse de la chirurgie en 2021 *vs*. 2019 (-9.4%).

4.2. Tumeurs solides

4.2.1. Prostate

L'incidence de ce cancer, le plus fréquent chez l'homme, augmente de +3.3% /an avec 2 177 nouveaux cas en 2021. En 2021, un cancer prévalent sur 5 est un cancer de la prostate. La survie à 2 ans reste stable à 92% avec une baisse de la survie depuis 2019. Concernant la prise en charge, la chirurgie est en perte de vitesse (-1.3% /an) alors que la radiothérapie (+11.3% /an) mais surtout les séances HdJ (+21.2% /an) sont en forte augmentation.

La 16/Charente est le département avec la plus forte augmentation de l'incidence avec +11.0% /an, les 79/Deux-Sèvres avec la plus faible (+1.3% /an). Les 79/Deux-Sèvres est le département où les patients ont le plus de soins en dehors du département : 40% de la chirurgie, 31% de la radiothérapie et 60% des séances HdJ.

4.2.2. Sein

L'incidence de ce cancer, le plus fréquent chez la femme, augmente de +2.8% /an avec 1 985 nouveaux cas en 2021. L'incidence en 2021 *vs*. 2019 (+10.5%) a fortement augmentée, probablement par un rattrapage de la sous-incidence de 2020 (-3.6%); à confirmer sur les données 2022. En 2021, un cancer prévalent sur 5 est un cancer du sein. La survie à 2 ans reste stable à 93%. Concernant la prise en charge, un(e) patient(e) sur 4 est opéré(e) hors Poitou-Charentes et les séances HdJ (+8.0% /an) sont en forte augmentation.

Les 79/Deux-Sèvres est le département avec la plus forte augmentation de l'incidence avec +5.0% /an, la 86/Vienne avec la plus faible (+1.7% /an). Les 79/Deux-Sèvres est le département où les patients ont le plus de soins en dehors du département : 55% de la chirurgie, 33% de la radiothérapie et 49% des séances HdJ.

4.2.3. Poumon

L'incidence augmente de +3.4% /an avec 1 674 nouveaux cas en 2021. Ce cancer reste de mauvais pronostic avec une survie globale de 38% à 2 ans, mais l'amélioration de la survie est encourageante à +1.3%/an. Concernant la prise en charge, la chirurgie augmente (+3.4%/an) avec un décrochage depuis 2019. Les séances HdJ sont en forte augmentation (+10.5%/an).

La situation en 16/Charente est préoccupante depuis 2019 avec un nombre de cas stable (-0.3%), une baisse de la survie globale à 2 ans (-7.2%) et une baisse de la chirurgie (-38.2%).

4.2.4. Cancer colorectal

L'incidence de ce cancer est stable (+0.01% /an) avec 1 409 nouveaux cas en 2021. En 2021, un cancer prévalent sur 10 est un cancer colorectal. La survie à 2 ans s'améliore lentement et est à 69% en 2021. Concernant la prise en charge, l'évolution des différents actes thérapeutiques est stable.

Ces données stables en Poitou-Charentes masquent des réalités très différentes selon les départements, en particulier depuis 2019. Ainsi, en 17/Charente-Maritime l'incidence augmente (+3.6%) ainsi que la chirurgie (+11.1%), la radiothérapie (+18.1%) et les séances HdJ (+15.7%) ; et la survie à 2 ans (+6.6%). A l'inverse, les trois autres départements ont une incidence en baisse, ainsi que les actes de chirurgies et les séances HdJ ; et cela se traduit par une baisse de la survie globale. Des analyses complémentaires sont nécessaires pour confirmer l'hypothèse d'une baisse de la découverte de ce cancer à un stade précoce et/ou une augmentation de diagnostic à une phase avancée.

4.2.5. Pancréas

L'incidence augmente très fortement (+4.0% /an) avec 494 nouveaux cas en 2021. Ce cancer reste de mauvais pronostic avec une survie globale à 2 ans de 25%, en amélioration (+1.1% /an). Concernant la prise en charge, il est encourageant de voir que les actes de chirurgie augmentent (+2.6% /an), avec une prise en charge chirurgicale majoritairement hors Poitou-Charentes.

La 16/Charente est le département avec la plus forte augmentation de l'incidence avec +8.3% /an. En dehors de la 86/Vienne, l'écrasante majorité des patients sont opérés hors département, surtout en dehors du Poitou-Charentes.

4.2.5. Foie et voies biliaires

L'incidence augmente de +1.2% /an avec 404 nouveaux cas en 2021. Ce cancer reste de mauvais pronostic avec une survie globale à 2 ans de 34%, en amélioration (+0.7% /an). Concernant la prise en charge, les actes de chirurgie augmentent fortement (+9.4% /an), la radiothérapie baisse (-6.2% /an) et les séances HdJ augmentent fortement (+13.4% /an).

Les 79/Deux-Sèvres est le département avec la plus forte augmentation de l'incidence avec +5.1% /an, la plus forte augmentation de la chirurgie (+17.6% /an, majoritairement en dehors du département) et de la radiothérapie (+28.0% /an).

4.3. Hémopathies malignes

4.3.1. Myélome

L'incidence de cette hémopathie, la plus fréquente, augmente fortement de +5.4% /an avec 226 nouveaux cas en 2021. La survie à 2 ans est de 78% en 2021 et est en constante augmentation depuis 2015 (+1.5% /an). Concernant la prise en charge, les séances HdJ augmentent de manière importante (+11.4% /an) alors que les séances de radiothérapie baissent fortement (-12.5% /an).

La 17/Charente-Maritime est le département avec la plus forte augmentation de l'incidence avec +11.4% /an.

4.3.2. Leucémie lymphoïde chronique

L'incidence de ce cancer, augmente de +0.7% /an avec 208 nouveaux cas en 2021. La survie à 2 ans est de 91% en constante augmentation (+1.1% /an). Concernant la prise en charge, les séances HdJ sont en baisse depuis 2019 (-7.6%). Cela s'explique probablement par l'émergence des thérapies ciblées orales.

La 86/Vienne est le département avec la plus forte augmentation de l'incidence avec +5.3% /an. Si traitement en HdJ, l'écrasante majorité des patients de 16/Charente sont pris en charge hors département (91%).

4.3.3. Lymphomes

L'incidence de ce cancer, est en baisse de -0.7% /an avec 587 nouveaux cas en 2021, avec une baisse surtout depuis 2019 (-13.2%). Cette entité incluant des lymphomes de bas grade (pouvant être indolents/asymptomatiques) et des lymphomes de haut grade (agressifs/symptomatiques), des analyses complémentaires seront nécessaires pour comprendre cette baisse. L'incidence des lymphomes B diffus à grandes cellules (LBDGC), le lymphome de haut grade le plus fréquent, augmente de +1.5% /an avec 200 nouveaux cas par an. La baisse de la survie à 2 ans de -6.1% depuis 2019 peut laisser suspecter une baisse du nombre de lymphomes de bas grade diagnostiqués.

Les séances HdJ augmentent de +7.0% /an alors que la radiothérapie recule de -6.5% /an. La majorité des patients sont pris en charge au sein du Poitou-Charentes.

La 16/Charente est le département avec la plus forte augmentation de l'incidence des LBDGC de +5.4% /an.

4.3.4. Leucémie aigüe myéloïde

L'incidence de ce cancer, est en forte hausse de +3.6% /an avec 168 nouveaux cas en 2021, 41 chez les sujets jeunes (≤ 65 ans, + 7.7% /an) et 127 chez les sujets âgés (> 65 ans, + 2.6% /an). La survie globale à deux ans s'améliore pour les sujets âgés (+ 1.7% /an) mais baisse pour les sujets jeunes (-1.0% /an). Les séances HdJ augmentent fortement (+ 27.5% /an), pour les deux classes d'âge.

Sous réserve de faibles effectifs, l'incidence chez les sujets jeunes en 16/Charente augmente de +50.0% /an (12 nouveaux cas vs 3 en 2015) et sera donc surveillée. La 17/Charente-Maritime est le département avec la plus forte augmentation de l'incidence (+5.4% /an).

4. Conclusion

Ce rapport, le premier de ce type, est le fruit de la volonté du Registre d'analyser la charge du cancer en Poitou-Charentes, c'est-à-dire l'impact du cancer sur le système de soins. Les indicateurs utilisés ne cherchent pas à analyser et comprendre les raisons de l'augmentation de l'incidence des cancers, mais à faire un état des lieux de l'évolution récente du nombre de patients avec un diagnostic de cancer et des soins qui en découlent. Ainsi, une personne sur 20 (5.1%) résidant en Poitou-Charentes vivait avec un cancer en 2021 avec une augmentation de la prévalence de +9.4% /an depuis 2015. Les séances HdJ sont le traitement qui connait la plus forte augmentation (+8.0% /an).

Ce rapport présente également l'intérêt d'avoir un premier état des lieux de l'impact du COVID (2020) sur cette population. Ainsi en 2020 (année COVID), l'incidence des hémopathies malignes baisse de manière préoccupante. En 2021, nous observons un fort rebond de l'évolution de l'incidence tous cancers. Concernant les soins, le nombre d'actes de chirurgie reste inférieur en 2021 à celui de 2019. Les prochaines années d'enregistrement permettront d'évaluer l'impact du COVID à moyen terme tant sur l'incidence que sur le système de soins.

Enfin, notre Registre étant quadri départemental, nous avons souhaité analyser l'offre de soins pour l'ensemble de notre zone de couverture (Poitou-Charentes) mais également par département. La situation concernant les soins est très différente selon les départements. Deux départements, la 16/Charente et les 79/Deux-Sèvres retiennent notre attention sur le fait que les patients de ces départements doivent souvent être pris en charge hors département, souvent hors Poitou-Charentes et donc à distance de leur domicile.

En résumé, ce rapport montre: (1) une augmentation forte et rapide de l'impact du cancer sur notre système de soins, (2) un impact du COVID qui nécessitera des analyses complémentaires et plus de recul, (3) des disparités selon les départements.

Nous espérons que ces résultats pourront servir aux acteurs de soins et autorités sanitaires pour adapter au mieux leurs moyens humains et techniques dans les années à venir pour répondre à la pression de plus en plus forte du cancer sur notre système de soins. Nous espérons également que la présentation didactique sous forme de fiches-flash permettrons aux citoyens du Poitou-Charentes ainsi qu'aux acteurs locaux (politique, associations…) de se saisir plus facilement de ce sujet complexe.

Le Registre tient pour finir à remercier très chaleureusement l'ensemble de nos partenaires qui nous transmettent les données, acteurs indispensables au bon fonctionnement de notre outil. Merci également à nos partenaires institutionnels : Agence Régionale de Santé Nouvelle-Aquitaine, CHU de Poitiers, Université de Poitiers, Ligue Contre le Cancer, Institut National du Cancer et Santé Publique France.

Pour plus d'informations sur le Registre, vous pouvez vous rendre sur notre site internet (https://www.registre-cancers-poitou-charentes.fr/).

5. Annexes

Incidence - tous cancers
Poitou-Charentes - 2021

Tous cancers

13 954 nouveaux cas

+ 1.9 % /an

+ 1418 vs. 2015 (+ 11.3 %)

+ 538 vs. 2019 (+ 4.0 %)

Tumeurs solides

12 180 nouveaux cas

+ 1.9 % /an

Hémopathies malignes

1 774 nouveaux cas

+ 1.6 % /an

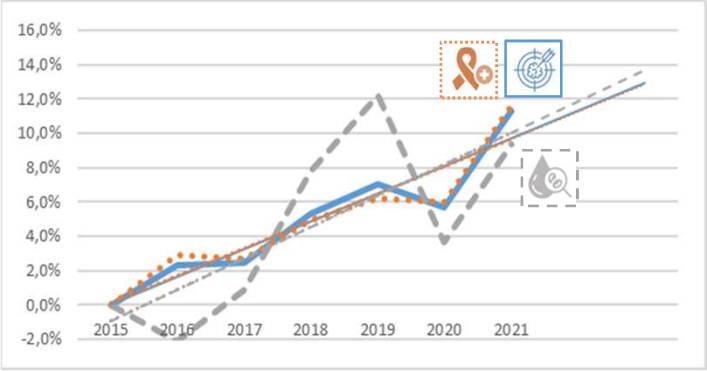

Deux-Sèvres - 79

2 747 nouveaux cas

20 % des cancers du PC

+ 1.8 % /an

Charente-Maritime - 17

5 650 nouveaux cas

40 % des cancers du PC

+ 1.9 % /an

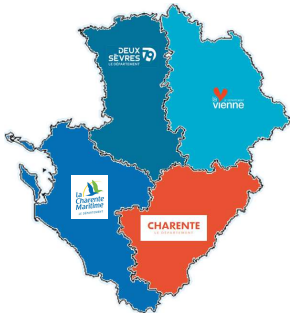

86 - Vienne

2 900 nouveaux cas

21 % des cancers du PC

+ 1.6 % /an

16 - Charente

2 657 nouveaux cas

19 % des cancers du PC

+ 2.2 % /an

1. **Prostate (n= 2 177)**
2. **Sein (n= 1 985)**
3. **Poumon (n= 1 674)**

1. **Myélome (+ 5.4 % /an)**
2. **Pancréas (+ 4.0 % /an)**
3. **LAM (+ 3.6 % /an)**

En 2020 (COVID), baisse de l'incidence plus marquée pour les hémopathies malignes que pour les tumeurs solides.

Rebond en 2021 : rattrapage de l'année COVID ?

Pour information, population Poitou-Charentes fournie par INSEE
79/ 374 587 habitants 86/ 439 385 habitants
17/ 661 404 habitants 16/ 350 867 habitants

Prévalence - tous cancers
Poitou-Charentes - 2021

CHU Poitiers
CENTRE HOSPITALIER UNIVERSITAIRE

REGISTRE DES CANCERS POITOU-CHARENTES

5.1 % pop. PC*

Tous cancers

93 149 patients vivant avec un cancer

+ 9.4 % /an

+ 33 605 vs. 2015 (+ 56.4 %)
+ 10 755 vs. 2019 (+ 13.1 %)

Tumeurs solides

82 682 patients vivant avec un cancer
+ 9.4 % /an

Hémopathies malignes

11 912 patients vivant avec un cancer
+ 10.5 % /an

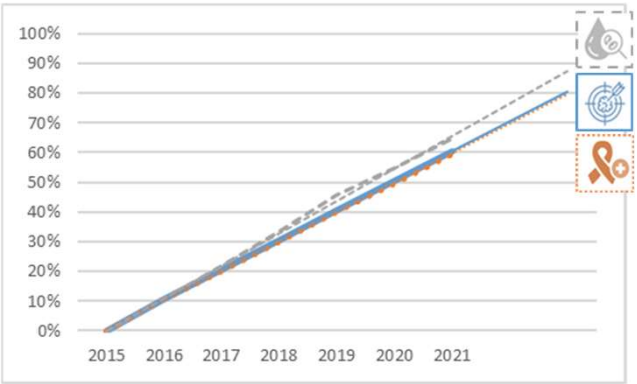

Deux-Sèvres - 79

18 577 patients vivant avec un cancer
20 % des patients du PC
+ 9.1 % /an

Charente-Maritime - 17

37 089 patients vivant avec un cancer
40 % des patients du PC
+ 9.5 % /an

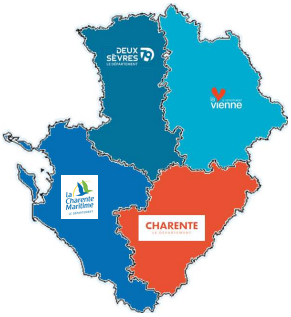

86 - Vienne

20 024 patients vivant avec un cancer
21 % des patients du PC
+ 9.7 % /an

16 - Charente

17 459 patients vivant avec un cancer
19 % des cancers du PC
+ 9.2 % /an

2 1 3

1. **Prostate (n= 20 470)**
2. **Sein (n= 19 466)**
3. **Colorectal (n= 10 752)**

1. **Prostate (+ 11.6 % /an)**
2. **Sein (+ 11.4 % /an)**
3. **Lymphome (+ 11.2 % /an)**

La prévalence augmente de manière linéaire,

que ce soit pour les tumeurs solides ou les hémopathies malignes.

ars Agence Régionale de Santé Nouvelle-Aquitaine
INSTITUT NATIONAL DU CANCER
Santé publique France
LA LIGUE CONTRE LE CANCER
Université de Poitiers

Pour information, population Poitou-Charentes fournie par INSEE
79/ 374 587 habitants 86/ 439 385 habitants
17/ 661 404 habitants 16/ 350 867 habitants

Survie globale à 2 ans - tous cancers
Poitou-Charentes - 2021

CHU Poitiers
CENTRE HOSPITALIER UNIVERSITAIRE

REGISTRE DES CANCERS POITOU-CHARENTES

Tous cancers

69 % survivants à 2 ans
+ 0.4 % /an
+ 2.3 % vs. 2015
+ 0.1 % vs. 2019

Tumeurs solides

69 % survivants à 2 ans
+ 0.3 % /an

Hémopathies malignes

71 % survivants à 2 ans
+ 0.6 % /an

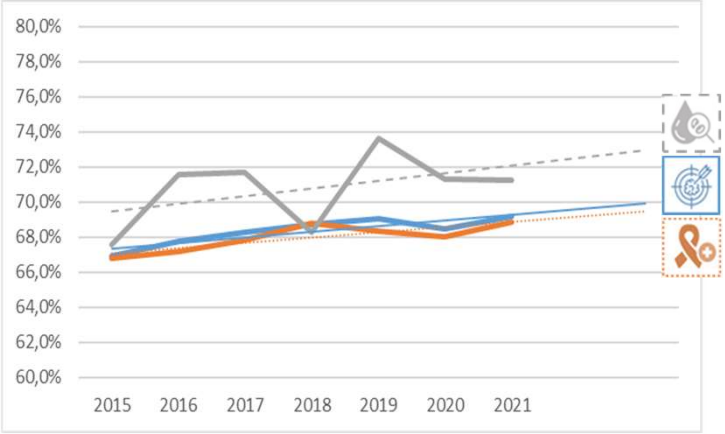

Deux-Sèvres - 79

69 % survivants à 2 ans
+ 0.2 % /an

Charente-Maritime - 17

69 % survivants à 2 ans
- 0.1 % /an

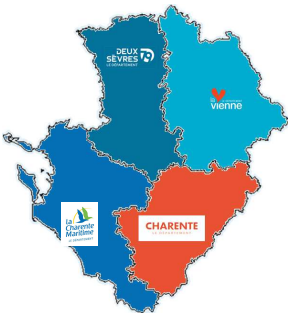

86 - Vienne

72 % survivants à 2 ans
+ 0.8 % /an

16 - Charente

67 % survivants à 2 ans
+ 0.4 % /an

1. Sein (93 %)
2. Prostate (92 %)
3. Myélome (78 %)

1. Myélome (+ 1.5 % /an)
2. LAM (+ 1.4 % /an)
3. Poumon (+ 1.3 % /an)

Baisse de la survie en 2020 (COVID).

La tendance de la survie s'améliore au cours des années.

ars Agence Régionale de Santé Nouvelle-Aquitaine
INSTITUT NATIONAL DU CANCER
Santé publique France
LA LIGUE CONTRE LE CANCER
Université de Poitiers

Pour information, population Poitou-Charentes fournie par INSEE
79/ 374 587 habitants 86/ 439 385 habitants
17/ 661 404 habitants 16/ 350 867 habitants

Chirurgie - tous cancers
Poitou-Charentes - 2021

Tous cancers
10 942 actes
+ 0.8 % /an
+ 506 vs. 2015 (+ 4.8 %)
- 116 vs. 2019 (- 1.0 %)

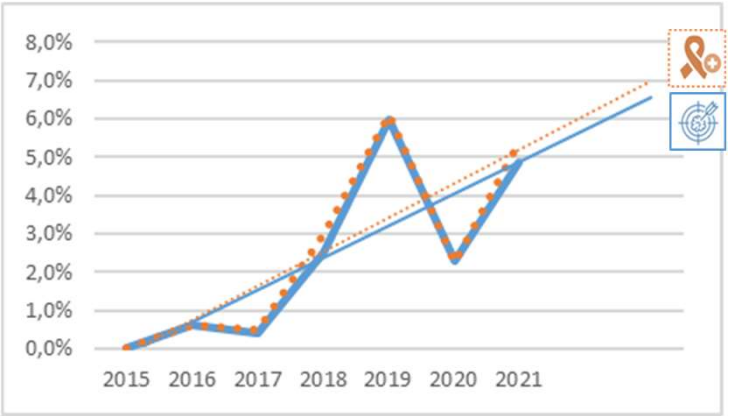

Tumeurs solides
10 561 actes
+ 0.9 % /an

Hémopathies malignes
Non applicable

Deux-Sèvres - 79
1 086 actes
10 % des actes
- 3.8 % /an

Charente-Maritime - 17
3 421 actes
31 % des actes
+ 1.3 % /an

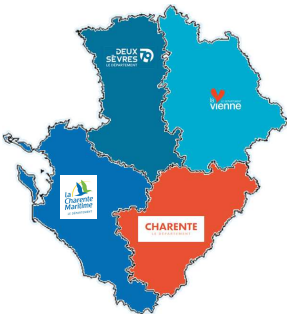

86 - Vienne
2 732 actes
25 % des actes
+ 1.1 % /an

16 - Charente
1 179 actes
11 % des actes
- 1.3 % /an

Hors Poitou-Charentes
2 521 actes
23 % des actes
+ 4.2 % /an

1. Sein (n= 2 219)
2. Colorectal (n= 1 771)
3. Prostate (n= 1 047)

1. Foie & voies biliaires (+ 9.4 % /an)
2. Poumon (+ 3.4 % /an)
3. Pancréas (+ 2.6 % /an)

En 2020 (COVID), baisse des actes de chirurgie.
Les cancers de « mauvais pronostic » ont la plus forte hausse de la chirurgie.
Un patient sur 4 est opéré hors PC (en augmentation).

Pour rappel, incidence des cancers en Poitou-Charentes
(n nouveaux cas, % des cancers du PC)
79/ 2 747, 20% 86/ 2 900, 21%
17/ 5 650, 40% 16/ 2 657, 19%

Radiothérapie - tous cancers
Poitou-Charentes - 2021

Tous cancers
119 403 séances
+ 1.7 % /an
+ 10 979 vs. 2015 (+ 10.1 %)
+ 4 593 vs. 2019 (+ 4.0 %)

Tumeurs solides
118 179 séances
+ 1.9 % /an

Hémopathies malignes
1 224 séances
- 8.2 % /an

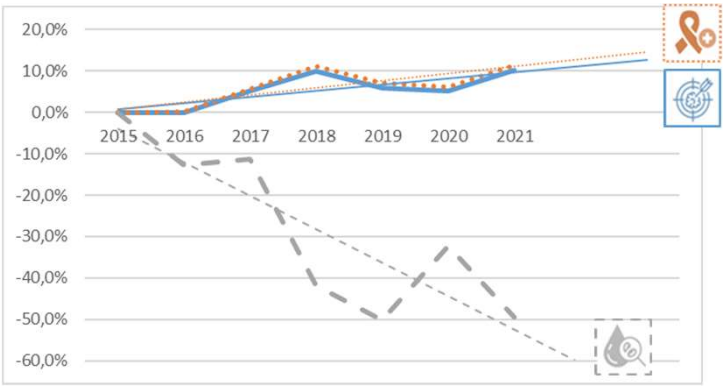

Deux-Sèvres - 79
15 538 séances
13 % des séances
+ 2.6 % /an

Charente-Maritime - 17
46 603 séances
39 % des séances
+ 2.7 % /an

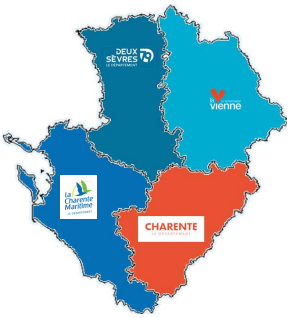

86 - Vienne
29 345 séances
25 % des séances
+ 0.3 % /an

16 - Charente
20 085 séances
17 % des séances
+ 0.7 % /an

Hors Poitou-Charentes
7 832 séances
6 % des séances
+ 2.3 % /an

1. Sein (n= 41 357)
2. Prostate (n= 30 429)
3. Poumon (n= 12 013)

1. Prostate (+ 11.3 % /an)
2. Pancréas (+ 1.9 % /an)
3. Colorectal (+ 0.8 % /an)

Forte baisse de la radiothérapie pour les hémopathies malignes.
Forte hausse de la radiothérapie pour le cancer de la prostate.
La majorité des patients sont traités en PC.

Pour rappel, incidence des cancers en Poitou-Charentes
(n nouveaux cas, % des cancers du PC)
79/ 2 747, 20% 86/ 2 900, 21%
17/ 5 650, 40% 16/ 2 657, 19%

Séances HdJ - tous cancers
Poitou-Charentes - 2021

Tous cancers
95 182 séances HdJ
+ 8.0 % /an
+ 30 968 vs. 2015 (+ 48.2 %)
+ 11 192 vs. 2019 (+ 13.3 %)

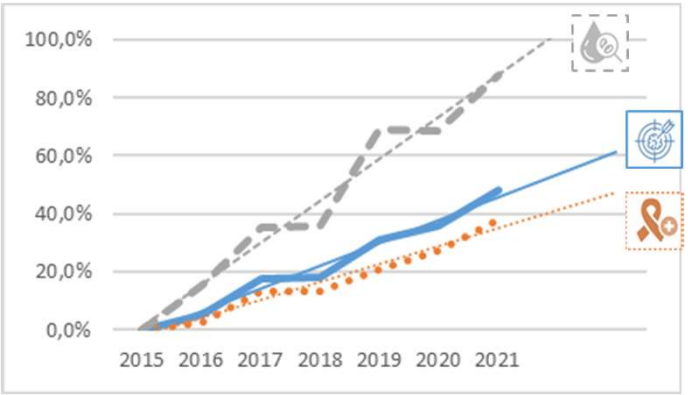

Tumeurs solides
70 514 séances HdJ
+ 6.3 % /an

Hémopathies malignes
24 668 séances HdJ
+ 14.6 % /an

Deux-Sèvres - 79
11 101 séances
12 % des séances
+ 7.4 % /an

Charente-Maritime - 17
28 751 séances
30 % des séances
+ 9.4 % /an

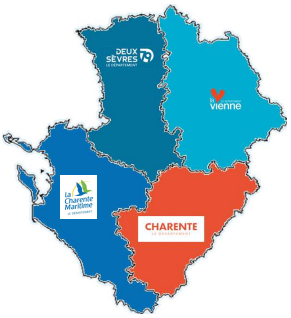

86 - Vienne
28 798 séances
30 % des séances
+ 9.3 % /an

16 - Charente
12 826 séances
14 % des séances
+ 4.1 % /an

Hors Poitou-Charentes
13 706 séances
14 % des séances
+ 7.7 % /an

1. Sein (n= 15 813)
2. Poumon (n= 14 188)
3. Colorectal (n= 11 817)

1. LAM (+ 27.5 % /an)
2. Prostate (+ 21.2 % /an)
3. Foie & voies biliaires (+ 13.4 % /an)

Forte augmentation des séances HdJ, plus marquée pour les hémopathies malignes.

La Vienne est le département avec le plus de séances, rapportées au nombre de cas incidents : effet CHU, centre de référence ?

Forte augmentation des recours hors région.

Pour rappel, incidence des cancers en Poitou-Charentes
(n nouveaux cas, % des cancers du PC)
79/ 2 747, 20% 86/ 2 900, 21%
17/ 5 650, 40% 16/ 2 657, 19%

Tous cancers
Poitou-Charentes - 2021

Incidence
13 954 nouveaux cas
+ 1.9 % /an
+ 1418 vs. 2015 (+ 11.3 %)
+ 538 vs. 2019 (+ 4.0 %)

Survie globale à 2 ans
69 %
+ 0.4 % /an
+ 2.3 % vs. 2015
+ 0.1 % vs. 2019

5.1 % pop. PC*

Prévalence
93 149 patients vivant avec un cancer
+ 9.4 % /an
+ 33 605 vs. 2015 (+ 56.4 %)
+ 10 755 vs. 2019 (+ 13.1 %)

Chirurgie
10 942 actes
+ 0.8 % /an
+ 506 vs. 2015 (+ 4.8 %)
- 116 vs. 2019 (- 1.0 %)

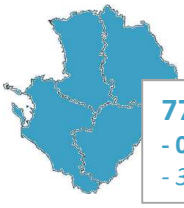

77 % en PC
- 0.6 % /an
- 3.8 % vs. 2015

Radiothérapie
119 430 séances
+ 1.7 % /an
+ 10 979 vs. 2015 (+ 10.1 %)
+ 4 593 vs. 2019 (+ 4.0 %)

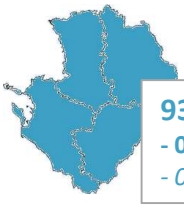

93 % en PC
- 0.03 % /an
- 0.2 % vs. 2015

Séances HdJ
95 182 séances
+ 8.0 % /an
+ 30 968 vs. 2015 (+ 48.2 %)
+ 11 192 vs. 2019 (+ 13.3 %)

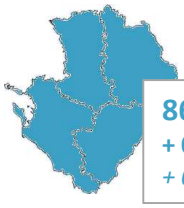

86 % en PC
+ 0.03 % /an
+ 0.2 % vs. 2015

Forte augmentation incidence (+ 1.9 % /an) et prévalence (+ 9.4 % /an).
Amélioration de la survie globale à 2 ans (+ 2.3 % vs. 2015) .
Diminution de la chirurgie *vs.* 2019 (- 1.0 %) : effet COVID ?
Forte augmentation de l'activité HdJ (+ 8.0 % /an)

PC: Poitou-Charentes, HdJ: hôpital de jour, pop: population
*Population du Poitou-Charentes fournie par INSEE

Tous cancers
16/Charente - 2021

CHU Poitiers
CENTRE HOSPITALIER UNIVERSITAIRE

REGISTRE DES CANCERS POITOU-CHARENTES

Incidence

2 657 nouveaux cas

+ 2.2 % /an *(vs. + 1.9 % PC)*

+ 314 vs. 2015 (+ 13.4 %)

+ 112 vs. 2019 (+ 4.4 %)

Survie globale à 2 ans

67 % *(vs. 69 % PC)*

+ 0.4 % /an *(vs. + 0.4 % PC)*

+ 2.4 % vs. 2015

+ 0.1 % vs. 2019

Prévalence

5.0 % pop. Charente*

17 459 patients vivant avec un cancer

+ 9.2 % /an *(vs. + 9.4 % PC)*

+ 6 224 vs. 2015 (+ 55.4 %)

+ 1 960 vs. 2019 (+ 12.6 %)

Chirurgie

2 048 actes

+ 1.1 % /an *(vs. 0.8 % PC)*

+ 123 vs. 2015 (+ 6.4 %)

+ 67 vs. 2019 (+ 3.4 %)

55 % dans département
- 1.5 % /an
- 9.0 % vs. 2015

10 % en PC (hors 16)
+ 0.03 % /an
+ 0.2 % vs. 2015

35 % hors PC
+ 1.5 % /an *(vs. + 0.6 % PC)*
+ 8.8 % vs. 2015

Radiothérapie

23 543 séances

+ 1.6 % /an *(vs. 1.7% PC)*

+ 2 065 vs. 2015 (+ 9.6 %)

+ 3 249 vs. 2019 (+ 16.0 %)

83 % dans département
- 0.5 % /an
- 2.8 % vs. 2015

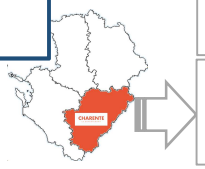

9 % en PC (hors 16)
+ 0.4 % /an
+ 2. 3% vs. 2015

9 % hors PC
+ 0.1 % /an *(vs. + 0.03 % PC)*
+ 0.5 % vs. 2015

Séances HdJ

19 095 séances

+ 7.0 % /an *(vs. 8.0 % PC)*

+ 5 628 vs. 2015 (+ 41.8 %)

+ 1 193 vs. 2019 (+ 6.7 %)

64 % dans département
- 1.4 % /an
- 8.3 % vs. 2015

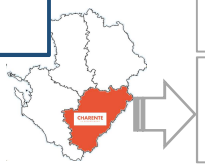

13 % en PC (hors 16)
+ 0.9 % /an
+ 5.4 % vs. 2015

23 % hors PC
+ 0.5 % /an *(vs. - 0.03 % PC)*
+ 2.9 % vs. 2015

Augmentation de l'incidence légèrement supérieure PC (+ 2.2 vs. 1.9 % /an).

Une part importante des patients, et de plus en plus grande, est prise en charge hors département pour la chirurgie et la chimiothérapie, en majorité hors PC.

ars Agence Régionale de Santé Nouvelle-Aquitaine · INSTITUT NATIONAL DU CANCER · Santé publique France · LA LIGUE CONTRE LE CANCER · Université de Poitiers

PC: Poitou-Charentes, HdJ: hôpital de jour, pop: population
*Population de Charente fournie par INSEE

Tous cancers
17/Charente-Maritime - 2021

CHU Poitiers
CENTRE HOSPITALIER UNIVERSITAIRE

REGISTRE DES CANCERS POITOU-CHARENTES

Incidence

5 650 nouveaux cas

+ 1.9 % /an *(vs. + 1.9 % PC)*

+ 571 vs. 2015 (+ 11.2 %)

+ 366 vs. 2019 (+ 6.9 %)

Survie globale à 2 ans

69 % *(vs. 69 % PC)*

- 0.1 % /an *(vs. + 0.4 % PC)*

- 0.5 % vs. 2015

- 0.2 % vs. 2019

Prévalence

37 089 patients vivant avec un cancer

+ 9.5 % /an *(vs. + 9.4 % PC)*

+ 13 475 vs. 2015 (+ 57.1 %)

+ 4 316 vs. 2019 (+ 13.2 %)

5.6 % pop. Charente-Maritime*

Chirurgie

4 379 actes

+ 1.4 % /an *(vs. 0.8 % PC)*

+ 329 vs. 2015 (+ 8.1 %)

+ 111 vs. 2019 (+ 2.6 %)

73 % dans département
- 0.1 % /an
- 0.5 % vs. 2015

6 % en PC (hors 17)
- 0.1 % /an
- 0.6 % vs. 2015

21 % hors PC
+ 0.2 % /an *(vs. + 0.6 % PC)*
+ 1.0 % vs. 2015

Radiothérapie

48 951 séances

+ 2.1 % /an *(vs. 1.7% PC)*

+ 5 551 vs. 2015 (+ 12.8 %)

- 999 vs. 2019 (- 2.0 %)

91 % dans département
+ 0.2 % /an
+ 1.4 % vs. 2015

3 % en PC (hors 17)
- 0.3 % /an
- 2.0 % vs. 2015

6 % hors PC
+ 0.1 % /an *(vs. + 0.03 % PC)*
+ 0.7 % vs. 2015

Séances HdJ

36 360 séances

+ 8.8 % /an *(vs. 8.0 % PC)*

+ 12 520 vs. 2015 (+ 52.5 %)

+ 6 155 vs. 2019 (+ 20.4 %)

77 % dans département
+ 0.2 % /an
+ 1.3 % vs. 2015

10 % en PC (hors 17)
+ 0.2 % /an
+ 1.1 % vs. 2015

13 % hors PC
- 0.4 % /an *(vs. - 0.03 % PC)*
- 2.5 % vs. 2015

Diminution de la survie globale à 2 ans (- 0.1 % vs. + 0.4% /an PC).

La majorité des patients bénéficie d'une prise en charge au sein du département, malgré une augmentation importante des séances de radiothérapie et HdJ.

ars Agence Régionale de Santé Nouvelle-Aquitaine · INSTITUT NATIONAL DU CANCER · Santé publique France · LA LIGUE CONTRE LE CANCER · Université de Poitiers

ChM: Charente-Maritime, PC: Poitou-Charentes,
HdJ: hôpital de jour, pop: population
*Population de Charente-Maritime fournie par INSEE

Tous cancers
79/Deux-Sèvres - 2021

Incidence

2 747 nouveaux cas

+ 1.8 % /an *(vs. + 1.9 % PC)*

+ 273 vs. 2015 (+ 11.0 %)

+ 19 vs. 2019 (+ 0.7 %)

Survie globale à 2 ans

69 % *(vs. 69 % PC)*

+ 0.2 % /an *(vs. + 0.4 % PC)*

+ 1.0 % vs. 2015

- 0.6 % vs. 2019

5.3 % pop. Deux-Sèvres*

Prévalence

18 577 patients vivant avec un cancer

+ 9.1 % /an *(vs. + 9.4 % PC)*

+ 6 541 vs. 2015 (+ 54.3 %)

+ 2 116 vs. 2019 (+ 12.9 %)

Chirurgie

2 226 actes

- 0.4 % /an *(vs. 0.8 % PC)*

- 56 vs. 2015 (- 2.5 %)

- 61 vs. 2019 (- 2.7 %)

47 % dans département
- 1.8 % /an
- 10.9 % vs. 2015

23 % en PC (hors 79)
+ 0.7 % /an
+ 4.4 % vs. 2015

29 % hors PC
+ 1.1 % /an *(vs. + 0.6 % PC)*
+ 6.5 % vs. 2015

Radiothérapie

22 418 séances

+ 1.3 % /an *(vs. 1.7% PC)*

+ 1 672 vs. 2015 (+ 8.1 %)

+ 541 vs. 2019 (+ 2.5 %)

67 % dans département
+ 1.0 % /an
+ 6.0 % vs. 2015

23 % en PC (hors 79)
- 0.8 % /an
- 4.8 % vs. 2015

10 % hors PC
- 0.2 % /an *(vs. + 0.03 % PC)*
- 1.2 % vs. 2015

Séances HdJ

19 278 séances

+ 8.7 % /an *(vs. 8.0 % PC)*

+ 6 587 vs. 2015 (+ 51.9 %)

+ 1 731 vs. 2019 (+ 9.9 %)

54 % dans département
- 0.6 % /an
- 3.3 % vs. 2015

26 % en PC (hors 79)
+ 0.4 % /an
+ 2.5 % vs. 2015

20 % hors PC
+ 0.1 % /an *(vs. - 0.03 % PC)*
+ 0.9 % vs. 2015

Diminution de la survie globale à 2 ans (- 0.6 %), de l'activité de chirurgie (- 2.7 %) et de la radiothérapie (- 2.0 %) depuis 2019.

Une part importante, et de plus en plus grande, de patients sont pris en charge hors département pour la chirurgie et les séances HdJ.

PC: Poitou-Charentes, HdJ: hôpital de jour, pop: population
*Population de Deux-Sèvres fournie par INSEE

Tous cancers
86/Vienne - 2021

Incidence
2 900 nouveaux cas
+ 1.6 % /an *(vs. + 1.9 % PC)*
+ 260 vs. 2015 (+ 9.8 %)
+ 41 vs. 2019 (+ 1.4 %)

Survie globale à 2 ans
72 % *(vs. 69 % PC)*
+ 0.8 % /an *(vs. + 0.4 % PC)*
+ 5.0 % vs. 2015
+ 1.6 % vs. 2019

Prévalence
4.6 % pop. Vienne*

20 024 patients vivant avec un cancer
+ 9.7 % /an *(vs. + 9.4 % PC)*
+ 7 365 vs. 2015 (+ 58.2 %)
+ 2 363 vs. 2019 (+ 13.4 %)

Chirurgie
2 286 actes
+ 0.8 % /an *(vs. 0.8 % PC)*
+ 107 vs. 2015 (+ 4.9 %)
- 236 vs. 2019 (- 9.4 %)

89 % dans département
- 0.3 % /an
- 1.7 % vs. 2015

1 % en PC (hors 86)
- 0.1 % /an
- 0.4 % vs. 2015

10 % hors PC
+ 0.4 % /an *(vs. + 0.6 % PC)*
+ 2.2 % vs. 2015

Radiothérapie
24 491 séances
+ 1.2 % /an *(vs. 1.7% PC)*
+ 1 691 vs. 2015 (+ 7.4 %)
+ 1 802 vs. 2019 (+ 7.9 %)

97 % dans département
- 0.02 % /an
- 0.1 % vs. 2015

0.2 % en PC (hors 86)
- 0.03 % /an
- 0.2 % vs. 2015

3 % hors PC
+ 0.05 % /an *(vs. + 0.03 % PC)*
+ 0.3 % vs. 2015

Séances HdJ
20 448 séances
+ 7.3 % /an *(vs. 8.0 % PC)*
+ 6 232 vs. 2015 (+ 43.8 %)
+ 2 112 vs. 2019 (+ 11.5 %)

95 % dans département
- 0.01 % /an
- 0.04 % vs. 2015

1 % en PC (hors 86)
+ 0.1 % /an
+ 0.3 % vs. 2015

4 % hors PC
- 0.05 % /an *(vs. - 0.03 % PC)*
- 0.3 % vs. 2015

Survie globale à 2 ans supérieure à celle du PC.
L'immense majorité des patients bénéficie de soins dans le département.
Nette diminution de la chirurgie vs. 2019 (- 9.4 %).

PC: Poitou-Charentes, HdJ: hôpital de jour, pop: population
*Population de la Vienne fournie par INSEE

Tumeurs solides
Poitou-Charentes - 2021

Incidence
12 180 nouveaux cas
+ 1.9 % /an
+ 1 266 vs. 2015 (+ 11.6 %)
+ 584 vs. 2019 (+ 5.0 %)

Survie globale à 2 ans
69 %
+ 0.4 % /an
+ 2.1 % vs. 2015
+ 0.5 % vs. 2019

4.5 % pop. PC*

Prévalence
82 682 patients vivant avec un cancer
+ 9.4 % /an
+ 29 787 vs. 2015 (+ 56.3 %)
+ 9 634 vs. 2019 (+ 13.2 %)

Chirurgie
10 561 actes
+ 0.9 % /an
+ 540 vs. 2015 (+ 5.4 %)
- 70 vs. 2019 (- 0.7 %)

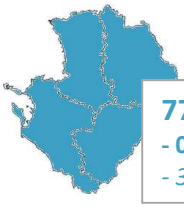

77 % en PC
- 0.7 % /an
- 3.9 % vs. 2015

Radiothérapie
118 179 séances
+ 1.9 % /an
+ 12 173 vs. 2015 (+ 11.5 %)
+ 4 572 vs. 2019 (+ 4.0 %)

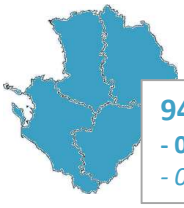

94 % en PC
- 0.03 % /an
- 0.2 % vs. 2015

Séances HdJ
70 514 séances
+ 6.3 % /an
+ 19 432 vs. 2015 (+ 38.0 %)
+ 8 764 vs. 2019 (+ 14.2 %)

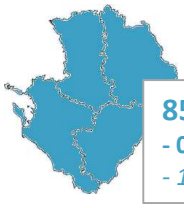

85 % en PC
- 0.3 % /an
- 1.6 % vs. 2015

Forte augmentation de l' incidence (+ 1.9 % /an) et la prévalence (+ 9.4 % /an).
Amélioration de la survie globale à 2 ans (+ 2.1 % vs. 2015) .
Diminution de la chirurgie vs. 2019 : effet COVID ?
Forte augmentation de l'activité HdJ (+ 6.3 % /an).

PC: Poitou-Charentes, HdJ: hôpital de jour, pop: population
*Population du Poitou-Charentes fournie par INSEE

Tumeurs solides
16/Charente - 2021

CHU Poitiers
CENTRE HOSPITALIER UNIVERSITAIRE

REGISTRE DES CANCERS POITOU-CHARENTES

Incidence

2 349 nouveaux cas

+ 2.5 % /an *(vs. + 1.9 % PC)*

+ 311 vs. 2015 (+ 15.3 %)

+ 128 vs. 2019 (+ 5.8 %)

Survie globale à 2 ans

67 % *(vs. 69 % PC)*

+ 0.4 % /an *(vs. + 0.3 % PC)*

+ 2.3 % vs. 2015

+ 0.4 % vs. 2019

Prévalence

4.4 % pop. Charente*

15 510 patients vivant avec un cancer

+ 9.4 % /an *(vs. + 9.4 % PC)*

+ 5 610 vs. 2015 (+ 56.7 %)

+ 1 801 vs. 2019 (+ 13.1 %)

Chirurgie

1 983 actes

+ 1.3 % /an *(vs. 0.9 % PC)*

+ 147 vs. 2015 (+ 8.0 %)

+ 75 vs. 2019 (+ 3.9 %)

56 % dans département
- 1.6 % /an
- 9.8 % vs. 2015

10 % en PC (hors 16)
+ 0.20 % /an
+ 1.2 % vs. 2015

35 % hors PC
+ 1.4 % /an *(vs. + 0.7 % PC)*
+ 8.7 % vs. 2015

Radiothérapie

23 275 séances

+ 1.8 % /an *(vs. 1.9% PC)*

+ 2 238 vs. 2015 (+ 10.6 %)

+ 3 127 vs. 2019 (+ 15.5 %)

83 % dans département
- 0.5 % /an
- 3.0 % vs. 2015

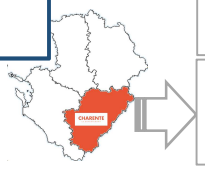

9 % en PC (hors 16)
+ 0.4 % /an
+ 2. 6% vs. 2015

9 % hors PC
+ 0.1 % /an *(vs. + 0.03 % PC)*
+ 0.4 % vs. 2015

Séances HdJ

13 920 séances

+ 3.9 % /an *(vs. 6.3 % PC)*

+ 2 631 vs. 2015 (+ 23.3 %)

+ 1 112 vs. 2019 (+ 8.7 %)

71 % dans département
- 1.4 % /an
- 8.2 % vs. 2015

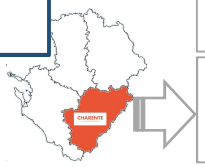

7 % en PC (hors 16)
+ 0.6 % /an
+ 3.7 % vs. 2015

22 % hors PC
+ 0.8 % /an *(vs. + 0.3 % PC)*
+ 4.5 % vs. 2015

Augmentation de l'incidence légèrement supérieure PC (+ 2.5 vs. 1.9 % /an).

Une part importante des patients, et de plus en plus grande, est prise en charge hors département pour la chirurgie et la chimiothérapie, en majorité hors PC.

ars Agence Régionale de Santé Nouvelle-Aquitaine · INSTITUT NATIONAL DU CANCER · Santé publique France · LA LIGUE CONTRE LE CANCER · Université de Poitiers

PC: Poitou-Charentes, HdJ: hôpital de jour, pop: population
*Population de Charente fournie par INSEE

Tumeurs solides
17/Charente-Maritime - 2021

Incidence

4 901 nouveaux cas

+ 1.8 % /an *(vs. + 1.9 % PC)*

+ 478 vs. 2015 (+ 10.8 %)

+ 329 vs. 2019 (+ 7.2 %)

Survie globale à 2 ans

68 % *(vs. 69 % PC)*

+ 0.2 % /an *(vs. + 0.3 % PC)*

+ 1.5 % vs. 2015

+ 0.1 % vs. 2019

Prévalence

33 007 patients vivant avec un cancer

+ 9.5 % /an *(vs. + 9.4 % PC)*

+ 11 966 vs. 2015 (+ 56.9 %)

+ 3 856 vs. 2019 (+ 13.2 %)

5.0 % pop.
Charente-Maritime*

Chirurgie

4 229 actes

+ 1.4 % /an *(vs. 0.9 % PC)*

+ 324 vs. 2015 (+ 8.3 %)

+ 132 vs. 2019 (+ 3.2 %)

74 % dans département
- 0.1 % /an
- 0.7 % vs. 2015

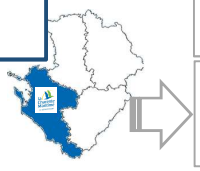

6 % en PC (hors 17)
- 0.1 % /an
- 0.5 % vs. 2015

21 % hors PC
+ 0.2 % /an *(vs. + 0.7 % PC)*
+ 1.2 % vs. 2015

Radiothérapie

48 518 séances

+ 2.3 % /an *(vs. 1.9% PC)*

+ 5 779 vs. 2015 (+ 13.5 %)

- 864 vs. 2019 (- 1.7 %)

92 % dans département
+ 0.2 % /an
+ 1.3 % vs. 2015

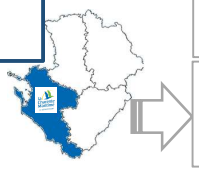

3 % en PC (hors 17)
- 0.3 % /an
- 2.0 % vs. 2015

5 % hors PC
+ 0.1 % /an *(vs. + 0.03 % PC)*
+ 0.7 % vs. 2015

Séances HdJ

27 507 séances

+ 7.6 % /an *(vs. 6.3 % PC)*

+ 8 615 vs. 2015 (+ 45.6 %)

+ 5 330 vs. 2019 (+ 24.0 %)

82 % dans département
+ 0.2 % /an
+ 1.0 % vs. 2015

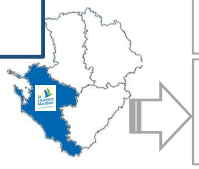

5 % en PC (hors 17)
- 0.1 % /an
- 0.5 % vs. 2015

13 % hors PC
- 0.1 % /an *(vs. - 0.03 % PC)*
- 0.5 % vs. 2015

La majorité des patients bénéficie d'une prise en charge au sein du département, malgré une augmentation importante des séances de radiothérapie et HdJ.

ChM: Charente-Maritime, PC: Poitou-Charentes,
HdJ: hôpital de jour, pop: population
*Population de Charente-Maritime fournie par INSEE

Tumeurs solides
79/Deux-Sèvres - 2021

CHU Poitiers
CENTRE HOSPITALIER UNIVERSITAIRE

REGISTRE DES CANCERS POITOU-CHARENTES

Incidence

2 396 nouveaux cas

+ 2.0 % /an *(vs. + 1.9 % PC)*

+ 255 vs. 2015 (+ 11.9 %)

+ 57 vs. 2019 (+ 2.4 %)

Survie globale à 2 ans

69 % *(vs. 69 % PC)*

+ 0.1 % /an *(vs. + 0.3 % PC)*

+ 0.6 % vs. 2015

+ 0.1 % vs. 2019

Prévalence

4.7 % pop. Deux-Sèvres*

16 468 patients vivant avec un cancer

+ 8.9 % /an *(vs. + 9.4 % PC)*

+ 5 749 vs. 2015 (+ 53.6 %)

+ 1 881 vs. 2019 (+ 12.9 %)

Chirurgie

2 125 actes

- 0.5 % /an *(vs. 0.9 % PC)*

- 70 vs. 2015 (- 3.2 %)

- 70 vs. 2019 (- 3.2 %)

49 % dans département
- 1.9 % /an
- 11.3% vs. 2015

21 % en PC (hors 79)
+ 0.7 % /an
+ 4.1 % vs. 2015

29 % hors PC
+ 1.2 % /an *(vs. + 0.7 % PC)*
+ 7.2 % vs. 2015

Radiothérapie

22 196 séances

+ 1.7 % /an *(vs. 1.9% PC)*

+ 2 089 vs. 2015 (+ 10.4 %)

+ 626 vs. 2019 (+ 2.9 %)

67 % dans département
+ 0.9 % /an
+ 5.5 % vs. 2015

23 % en PC (hors 79)
- 0.7 % /an
- 4.2 % vs. 2015

10 % hors PC
- 0.2 % /an *(vs. + 0.03 % PC)*
- 1.3 % vs. 2015

Séances HdJ

14 161 séances

+ 7.8 % /an *(vs. 6.3 % PC)*

+ 4 501 vs. 2015 (+ 46.6 %)

+ 1 191 vs. 2019 (+ 9.2 %)

53 % dans département
- 1.5 % /an
- 9.1 % vs. 2015

25 % en PC (hors 79)
+ 1.1 % /an
+ 6.8 % vs. 2015

22 % hors PC
+ 0.4 % /an *(vs. - 0.3 % PC)*
+ 2.3 % vs. 2015

Diminution de l'activité de chirurgie (- 3.2 %).

Une part importante, et de plus en plus grande, de patients sont pris en charge hors département pour la chirurgie et les séances HdJ.

ars Agence Régionale de Santé Nouvelle-Aquitaine · INSTITUT NATIONAL DU CANCER · Santé publique France · LA LIGUE CONTRE LE CANCER · Université de Poitiers

PC: Poitou-Charentes, HdJ: hôpital de jour, pop: population
*Population de Deux-Sèvres fournie par INSEE

Tumeurs solides
86/Vienne - 2021

CHU Poitiers
CENTRE HOSPITALIER UNIVERSITAIRE

REGISTRE DES CANCERS POITOU-CHARENTES

Incidence

2 534 nouveaux cas

+ 1.6 % /an *(vs. + 1.9 % PC)*

+ 222 vs. 2015 (+ 9.6 %)

+ 70 vs. 2019 (+ 2.8 %)

Survie globale à 2 ans

72 % *(vs. 69 % PC)*

+ 0.8 % /an *(vs. + 0.3 % PC)*

+ 4.6 % vs. 2015

+ 2.0 % vs. 2019

Prévalence

17 697 patients vivant avec un cancer

+ 9.6 % /an *(vs. + 9.4 % PC)*

+ 6 462 vs. 2015 (+ 57.5 %)

+ 2 096 vs. 2019 (+ 13.4 %)

4.0 % pop. Vienne*

Chirurgie

2 224 actes

+ 1.1 % /an *(vs. 0.9 % PC)*

+ 139 vs. 2015 (+ 6.7 %)

- 207 vs. 2019 (- 8.5 %)

91 % dans département
- 0.3 % /an
- 1.7 % vs. 2015

0.5 % en PC (hors 86)
- 0.1 % /an
- 0.4 % vs. 2015

9 % hors PC
+ 0.4 % /an *(vs. + 0.7 % PC)*
+ 2.1 % vs. 2015

Radiothérapie

24 190 séances

+ 1.6 % /an *(vs. 1.9% PC)*

+ 2 067vs. 2015 (+ 9.3 %)

+ 1 683 vs. 2019 (+ 7.5 %)

97 % dans département
- 0.04 % /an
- 0.3 % vs. 2015

0.2 % en PC (hors 86)
- 0.03 % /an
- 0.2 % vs. 2015

3 % hors PC
+ 0.07 % /an *(vs. + 0.03 % PC)*
+ 0.4 % vs. 2015

Séances HdJ

14 926 séances

+ 5.5 % /an *(vs. 6.3 % PC)*

+ 3 685 vs. 2015 (+ 32.8 %)

+ 1 131 vs. 2019 (+ 8.2 %)

94 % dans département
- 0.3 % /an
- 2.0 % vs. 2015

0.4 % en PC (hors 86)
+ 0.03 % /an
+ 0.2 % vs. 2015

5 % hors PC
- 0.3 % /an *(vs. + 0.3 % PC)*
+ 1.8 % vs. 2015

Survie globale à 2 ans supérieure à celle du PC.

L'immense majorité des patients bénéficie de soins dans le département.

Nette diminution de la chirurgie vs. 2019 (- 8.5 %).

ars Agence Régionale de Santé Nouvelle-Aquitaine · INSTITUT NATIONAL DU CANCER · Santé publique France · LA LIGUE CONTRE LE CANCER · Université de Poitiers

PC: Poitou-Charentes, HdJ: hôpital de jour, pop: population
*Population de la Vienne fournie par INSEE

Cancer de la prostate
Poitou-Charentes - 2021

Incidence

2 177 nouveaux cas

+ 3,3 % /an *(vs. + 1.9 % tous cancers)*

+ 361 vs. 2015 (+ 19.9 %)

+ 259 vs. 2019 (+ 13.5 %)

Survie globale à 2 ans

92 % *(vs. 69 % tous cancers)*

+ 0.00 % /an *(vs. + 0.4 % tous cancers)*

+ 0.0 % vs. 2015

- 1.5 % vs. 2019

Prévalence

20.4 %
des cancers prévalents
en PC

20 470 patients vivant avec un cancer de la prostate

+ 11.6 % /an *(vs. + 9.4 % tous cancers)*

+ 8 405 vs. 2015 (+ 69.7 %)

+ 2 859 vs. 2019 (+ 16.2 %)

Chirurgie

1 047 actes

- 1.3 % /an *(vs. + 0.8 % tous cancers)*

- 89 vs. 2015 (- 7.8 %)

- 53 vs. 2019 (- 4.8 %)

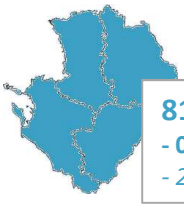

81 % en PC

- 0.4 % /an

- 2.2 % vs. 2015

Radiothérapie

30 429 séances

+ 11.3 % /an *(vs. + 1.7 % tous cancers)*

+ 12 290 vs. 2015 (+ 67.8 %)

+ 4 959 vs. 2019 (+ 19.5 %)

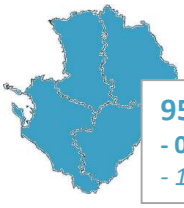

95 % en PC

- 0.2 % /an

- 1.1 % vs. 2015

Séances HdJ

1 559 séances

+ 21.2 % /an *(vs. + 8.0 % tous cancers)*

+ 873 vs. 2015 (+ 127.3 %)

+ 374 vs. 2019 (+ 31.6 %)

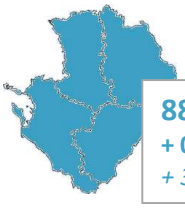

88 % en PC

+ 0.5 % /an

+ 3.1 % vs. 2015

Incidence en forte augmentation (+3,3% /an).

Bonne survie globale, en baisse depuis 2019.

Baisse de la chirurgie, forte augmentation de la radiothérapie et séances HdJ.

PC: Poitou-Charentes, HdJ: hôpital de jour, pop: population

Cancer de la prostate 16/Charente - 2021

Incidence

444 nouveaux cas

+ 11.0 % /an *(vs. + 3.3 % PC)*

+ 177 vs. 2015 (+ 66.3 %)

+ 85 vs. 2019 (+ 23.7 %)

Survie globale à 2 ans

93 % *(vs. 92 % PC)*

- 0.1 % /an *(vs. + 0.0 % PC)*

- 0.7 % vs. 2015

+ 0.6 % vs. 2019

Prévalence

19.8 %
des cancers prévalents
en Charente

3 696 patients vivant avec un cancer de la prostate

+ 12.2 % /an *(vs. + 11.6 % PC)*

+ 1 560 vs. 2015 (+ 73.0 %)

+ 562 vs. 2019 (+ 17.9 %)

Chirurgie

204 actes

+ 3.9 % /an *(vs. - 1.3 % PC)*

+ 39 vs. 2015 (+ 23.6 %)

+ 9 vs. 2019 (+ 4.6 %)

70 % dans département
+ 0.9 % /an
+ 5.2 % vs. 2015

6 % en PC (hors 16)
- 1.0 % /an
- 5.7 % vs. 2015

24 % hors PC
+ 0.1 % /an *(vs. + 0.4 % PC)*
+ 0.5 % vs. 2015

Radiothérapie

7 537 séances

+ 20.1 % /an *(vs. + 11.3% PC)*

+ 4 119 vs. 2015 (+ 120.5 %)

+ 2 181 vs. 2019 (+ 40.7 %)

87 % dans département
+ 0.5 % /an
+ 3.2 % vs. 2015

4 % en PC (hors 16)
- 1.0 % /an
- 6.2 % vs. 2015

9 % hors PC
+ 0.5 % /an *(vs. -+ 0.2 % PC)*
+ 3.0 % vs. 2015

Séances HdJ

300 séances

+ 11.9 % /an *(vs. + 21.2% PC)*

+ 125 vs. 2015 (+ 71.4 %)

+ 84 vs. 2019 (+ 38.9 %)

69 % dans département
- 2.9 % /an
- 17.6 % vs. 2015

20 % en PC (hors 16)
+ 2.9 % /an
+ 17.4 % vs. 2015

11 % hors PC
+ 0.04 % /an *(vs. – 0.5 % PC)*
+ 0.2 % vs. 2015

Forte augmentation de l'incidence, supérieure au reste du PC.

Une chirurgie et une séance HdJ sur 3 sont délivrées hors département, dont la majorité hors PC pour les chirurgies.

PC: Poitou-Charentes, HdJ: hôpital de jour, pop: population

Cancer de la prostate 17/Charente-Maritime - 2021

Incidence

897 nouveaux cas

+ 2.2 % /an *(vs. + 3.3 % PC)*

+ 105 vs. 2015 (+ 13.3 %)

+ 99 vs. 2019 (+ 12.4 %)

Survie globale à 2 ans

92 % *(vs. 92 % PC)*

- 0.1 % /an *(vs. + 0.0 % PC)*

- 0.6 % vs. 2015

- 1.9 % vs. 2019

Prévalence

8 613 patients vivant avec un cancer de la prostate

+ 12.5 % /an *(vs. + 11.6 % PC)*

+ 3 689 vs. 2015 (+ 74.9 %)

+ 1 187 vs. 2019 (+ 16.0 %)

21.5 %
des cancers prévalents
en Charente-Maritime

Chirurgie

448 actes

- 1.0 % /an *(vs. - 1.3 % PC)*

- 30 vs. 2015 (- 6.3 %)

- 25 vs. 2019 (- 5.3 %)

81 % dans département
- 0.5 % /an
- 3.3 % vs. 2015

3 % en PC (hors 17)
+ 0.2 % /an
+ 1.0 % vs. 2015

16 % hors PC
+ 0.4 % /an *(vs. + 0.4 % PC)*
+ 2.3 % vs. 2015

Radiothérapie

13 397 séances

+ 9.6 % /an *(vs. +11.3 % PC)*

+ 4 904 vs. 2015 (+ 57.7 %)

+ 276 vs. 2019 (+ 2.1 %)

94 % dans département
+ 0.3 % /an
+ 2.0 % vs. 2015

3 % en PC (hors 17)
- 0.1 % /an
- 0.9 % vs. 2015

3 % hors PC
- 0.2 % /an *(vs. + 0.2 % PC)*
- 1.1 % vs. 2015

Séances HdJ

490 séances

+ 13.1 % /an *(vs. + 21.2% PC)*

+ 216 vs. 2015 (+ 78.8 %)

+ 42 vs. 2019 (+ 9.4 %)

85 % dans département
+ 1.0 % /an
+ 5.7 % vs. 2015

3 % en PC (hors 17)
+ 0.2 % /an
+ 1.4 % vs. 2015

12 % hors PC
- 1.2 % /an *(vs. – 0.5 % PC)*
- 7.1 % vs. 2015

Baisse de la survie globale depuis 2015, s'accentuant depuis 2019.

La majorité des patients sont traités dans le département, peu en PC hors 17.

PC: Poitou-Charentes, HdJ: hôpital de jour, pop: population

Cancer de la prostate
79/Deux-Sèvres - 2021

Incidence

399 nouveaux cas

+ 1.3 % /an *(vs. + 3.3 % PC)*

+ 29 vs. 2015 (+ 7.8 %)

+ 8 vs. 2019 (+ 2.0 %)

Survie globale à 2 ans

90 % *(vs. 92 % PC)*

+ 0.3 % /an *(vs. + 0.0 % PC)*

+ 1.8 % vs. 2015

- 2.1 % vs. 2019

Prévalence

19.1 %
des cancers prévalents
en Deux-Sèvres

3 817 patients vivant avec un cancer de la prostate

+ 10.8 % /an *(vs. + 11.6 % PC)*

+ 1 501 vs. 2015 (+ 64.8 %)

+ 509 vs. 2019 (+ 15.4 %)

Chirurgie

196 actes

- 3.1 % /an *(vs. - 1.3 % PC)*

- 45 vs. 2015 (- 18.7 %)

- 31 vs. 2019 (- 13.7 %)

60 % dans département
- 1.1 % /an
- 6.6 % vs. 2015

9 % en PC (hors 79)
+ 0.6 % /an
+ 3.7 % vs. 2015

31 % hors PC
+ 0.5% /an *(vs. + 0.4 % PC)*
+ 2.9 % vs. 2015

Radiothérapie

4 621 séances

+ 10.7 % /an *(vs. + 11.3 % PC)*

+ 1 808 vs. 2015 (+ 64.3 %)

+ 829 vs. 2019 (+ 21.9 %)

69 % dans département
+ 0.4 % /an
+ 2.3 % vs. 2015

23 % en PC (hors 79)
- 1.0 % /an
- 6.1 % vs. 2015

8 % hors PC
+ 0.6 % /an *(vs. + 0.2 % PC)*
+ 3.8 % vs. 2015

Séances HdJ

384 séances

+ 41.5 % /an *(vs. + 21.2% PC)*

+ 274 vs. 2015 (+ 249.1 %)

+ 109 vs. 2019 (+ 39.6 %)

40 % dans département
- 2.2 % /an
- 13.3 % vs. 2015

36 % en PC (hors 79)
+ 3.3 % /an
+ 19.6 % vs. 2015

24 % hors PC
- 1.1 % /an *(vs. – 0.5 % PC)*
- 6.3 % vs. 2015

Augmentation de l'incidence moins importante que le reste du PC.
40% des patients sont opérés hors PC (tendance se majorant).
60% des patients ont leurs séances hors département.

PC: Poitou-Charentes, HdJ: hôpital de jour, pop: population

Cancer de la prostate
86/Vienne - 2021

Incidence

437 nouveaux cas

+ 2.2 % /an *(vs. + 3.3 % PC)*

+ 50 vs. 2015 (+ 12.9 %)

+ 67 vs. 2019 (+ 18.1 %)

Survie globale à 2 ans

91 % *(vs. 92 % PC)*

- 0.1 % /an *(vs. + 0.0 % PC)*

- 0.4 % vs. 2015

- 2.2 % vs. 2019

Prévalence

20.2 %
des cancers prévalents
en Vienne

4 344 patients vivant avec un cancer de la prostate

+ 10.3 % /an *(vs. + 11.6 % PC)*

+ 1 655 vs. 2015 (+ 61.5 %)

+ 601 vs. 2019 (+ 16.1 %)

Chirurgie

199 actes

- 3.5 % /an *(vs. - 1.3 % PC)*

- 53 vs. 2015 (- 21.0 %)

- 6 vs. 2019 (- 2.9 %)

89 % dans département
+ 0.1 % /an
+ 0.6 % vs. 2015

2 % en PC (hors 86)
- 0.3 % /an
- 2.1 % vs. 2015

9 % hors PC
+ 0.3 % /an *(vs. + 0.4 % PC)*
+ 1.5% vs. 2015

Radiothérapie

4 874 séances

+ 7.1 % /an *(vs. + 11.3 % PC)*

+ 1 459 vs. 2015 (+ 42.7 %)

+ 1 673 vs. 2019 (+ 52.3 %)

98 % dans département
+ 0.2 % /an
+ 0.9 % vs. 2015

1 % en PC (hors 86)
- 0.2 % /an
- 1.1% vs. 2015

1 % hors PC
+ 0.03 % /an *(vs. + 0.1 % PC)*
+ 0.2 % vs. 2015

Séances HdJ

385 séances

+ 33.9 % /an *(vs. + 21.2% PC)*

+ 258 vs. 2015 (+ 203.1 %)

+ 139 vs. 2019 (+ 56.5 %)

98 % dans département
- 0.3 % /an
- 1.8 % vs. 2015

0 % en PC (hors 86)
+ 0.0 % /an
+ 0.0 % vs. 2015

2 % hors PC
+ 0.3 % /an *(vs. - 0.5 % PC)*
+ 1.8 % vs. 2015

Incidence augmentant moins rapidement que le reste du PC.

La majorité des patients sont traités au sein du département.

PC: Poitou-Charentes, HdJ: hôpital de jour, pop: population

Cancer du sein
Poitou-Charentes - 2021

Incidence

1 985 nouveaux cas

+ 2.8 % /an *(vs. + 1.9 % tous cancers)*

+ 287 vs. 2015 (+ 16.9 %)

+ 188 vs. 2019 (+ 10.5 %)

Survie globale à 2 ans

93 % *(vs. 69 % tous cancers)*

+ 0.03 % /an *(vs. + 0.4 % tous cancers)*

+ 0.2 % vs. 2015

+ 1.5 % vs. 2019

Prévalence

19.4 %
des cancers prévalents
en PC

19 466 patient(e)s vivant avec un cancer du sein

+ 11.4 % /an *(vs. + 9.4 % tous cancers)*

+ 7 919 vs. 2015 (+ 68.6 %)

+ 2 586 vs. 2019 (+ 15.3 %)

Chirurgie

2 219 actes

+ 1.8 % /an *(vs. + 0.8 % tous cancers)*

+ 213 vs. 2015 (+ 10.6 %)

+ 169 vs. 2019 (+ 8.2 %)

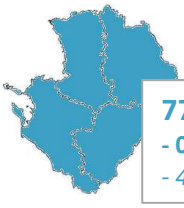

77 % en PC
- 0.7 % /an
- 4.1 % vs. 2015

Radiothérapie

41 357 séances

+ 0.6 % /an *(vs. + 1.7 % tous cancers)*

+ 1 531 vs. 2015 (+ 3.8 %)

+ 889 vs. 2019 (+ 2.2 %)

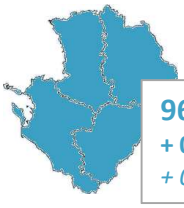

96 % en PC
+ 0.1 % /an
+ 0.8 % vs. 2015

Séances HdJ

15 813 séances

+ 8.0 % /an *(vs. + 8.0 % tous cancers)*

+ 5 139 vs. 2015 (+ 48.1 %)

+ 3 123 vs. 2019 (+ 24.6 %)

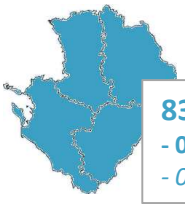

83 % en PC
- 0.1 % /an
- 0.5 % vs. 2015

Incidence en forte augmentation.
Bonne survie globale, stable.
La majorité des patient(e)s ont leurs séances HdJ et radiothérapie en PC.
Un(e) patient(e) sur 4 est opéré(e) hors PC (en augmentation).

PC: Poitou-Charentes, HdJ: hôpital de jour, pop: population

Cancer du sein
16/Charente - 2021

Incidence

386 nouveaux cas

+ 2.3 % /an *(vs. + 2.8 % PC)*

+ 47 vs. 2015 (+ 13.9 %)

+ 38 vs. 2019 (+ 10.9 %)

Survie globale à 2 ans

94 % *(vs. 93 % PC)*

+ 0.2 % /an *(vs. + 0.03 % PC)*

+ 1.5 % vs. 2015

+ 5.0 % vs. 2019

Prévalence

20.1 %
des cancers prévalents
en Charente

3 758 patient(e)s vivant avec un cancer du sein

+ 11.4 % /an *(vs. + 11.4 % PC)*

+ 1 524 vs. 2015 (+ 68.2 %)

+ 482 vs. 2019 (+ 14.7 %)

Chirurgie

414 actes

+ 1.6 % /an *(vs. + 1.8 % PC)*

+ 37 vs. 2015 (+ 9.8 %)

+ 60 vs. 2019 (+ 16.9 %)

69 % dans département
- 0.6 % /an
- 3.6 % vs. 2015

3 % en PC (hors 16)
+ 0.2 % /an
+ 1.0 % vs. 2015

28 % hors PC
+ 0.4 % /an *(vs. + 0.7 % PC)*
+ 2.6 % vs. 2015

Radiothérapie

7 276 séances

- 1.6 % /an *(vs. + 0.6% PC)*

- 761 vs. 2015 (- 9.5 %)

+ 1 339 vs. 2019 (+ 22.6 %)

86 % dans département
- 0.7 % /an
- 3.9 % vs. 2015

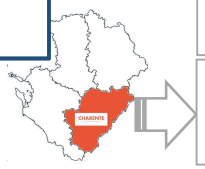

9 % en PC (hors 16)
+ 0.5 % /an
+ 3.2 % vs. 2015

5 % hors PC
+ 0.1 % /an *(vs. - 0.1 % PC)*
+ 0.3 % vs. 2015

Séances HdJ

3 461 séances

+ 12.4 % /an *(vs. + 8.0 % PC)*

+ 1 478 vs. 2015 (+ 74.5 %)

+ 925 vs. 2019 (+ 36.5 %)

74 % dans département
- 0.2 % /an
- 1.4 % vs. 2015

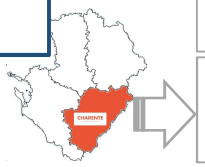

5 % en PC (hors 16)
+ 0.2 % /an
+ 1.4 % vs. 2015

21 % hors PC
+ 0.01 % /an *(vs. + 0.1 % PC)*
+ 0.1 % vs. 2015

Une chirurgie sur 3 et une séance HdJ sur 4 sont hors département, dont la majorité hors PC.

Baisse de la radiothérapie.

PC: Poitou-Charentes, HdJ: hôpital de jour, pop: population

Cancer du sein
17/Charente-Maritime - 2021

Incidence

760 nouveaux cas

+ 2.7 % /an *(vs. + 2.8 % PC)*

+ 106 vs. 2015 (+ 16.2 %)

+ 40 vs. 2019 (+ 5.6 %)

Survie globale à 2 ans

91 % *(vs. 93 % PC)*

- 0.4 % /an *(vs. + 0.03 % PC)*

- 2.3 % vs. 2015

+ 0.8 % vs. 2019

Prévalence

18.9 %
des cancers prévalents
en Charente-Maritime

7 543 patient(e)s vivant avec un cancer du sein

+ 11.5 % /an *(vs. + 11.4 % PC)*

+ 3 079 vs. 2015 (+ 69.0 %)

+ 998 vs. 2019 (+ 15.2 %)

Chirurgie

812 actes

+ 0.8 % /an *(vs. + 1.8 % PC)*

+ 36 vs. 2015 (+ 4.6 %)

+ 9 vs. 2019 (+ 1.1 %)

78 % dans département
- 0.3 % /an
- 2.1 % vs. 2015

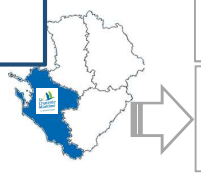

2 % en PC (hors 17)
- 0.3 % /an
- 1.9 % vs. 2015

20 % hors PC
+ 0.7 % /an *(vs. + 0.7 % PC)*
+ 4.0 % vs. 2015

Radiothérapie

14 912 séances

- 0.7 % /an *(vs. + 0.6 % PC)*

- 626 vs. 2015 (- 4.0 %)

+ 2 298 vs. 2019 (- 13.4 %)

96 % dans département
+ 0.3 % /an
+ 1.7 % vs. 2015

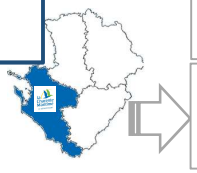

2 % en PC (hors 17)
- 0.3 % /an
- 2.0 % vs. 2015

2 % hors PC
+ 0.02 % /an *(vs. - 0.1 % PC)*
+ 0.1 % vs. 2015

Séances HdJ

5 198 séances

+ 5.6 % /an *(vs. + 8.0 % PC)*

+ 1 311 vs. 2015 (+ 33.7 %)

+ 841 vs. 2019 (+ 19.3 %)

83 % dans département
+ 0.0 % /an
+ 0.0 % vs. 2015

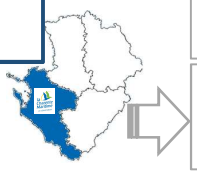

3 % en PC (hors 17)
- 0.3 % /an
- 1.6 % vs. 2015

14 % hors PC
+ 0.3 % /an *(vs. + 0.1 % PC)*
+ 1.6 % vs. 2015

Baisse de la survie globale depuis 2015 mais amélioration depuis 2019.

L'activité thérapeutique évolue moins rapidement que dans le PC.

La majorité des patient(e)s sont traités dans le département, et peu sur les autres départements PC.

PC: Poitou-Charentes, HdJ: hôpital de jour, pop: population

Cancer du sein
79/Deux-Sèvres - 2021

CHU Poitiers
CENTRE HOSPITALIER UNIVERSITAIRE

REGISTRE DES CANCERS POITOU-CHARENTES

Incidence

413 nouveaux cas

+ 5.0 % /an *(vs. + 2.8 % PC)*

+ 95 vs. 2015 (+ 29.9 %)

+ 80 vs. 2019 (+ 24.0 %)

Survie globale à 2 ans

94 % *(vs. 93 % PC)*

+ 0.3 % /an *(vs. + 0.03 % PC)*

+ 1.8 % vs. 2015

+ 0.6 % vs. 2019

Prévalence

19.2 %
des cancers prévalents
en Deux-Sèvres

3 855 patient(e)s vivant avec un cancer du sein

+ 11.3 % /an *(vs. + 11.4 % PC)*

+ 1 561 vs. 2015 (+ 68.0 %)

+ 557 vs. 2019 (+ 16.9 %)

Chirurgie

484 actes

+ 3.3 % /an *(vs. + 1.8 % PC)*

+ 79 vs. 2015 (+ 19.5 %)

+ 81 vs. 2019 (+ 20.1 %)

45 % dans département
- 1.8 % /an
- 11.0 % vs. 2015

16 % en PC (hors 79)
+ 0.6 % /an
+ 3.5 % vs. 2015

38 % hors PC
+ 1.3 % /an *(vs. + 0.7 % PC)*
+ 7.6 % vs. 2015

Radiothérapie

8 615 séances

+ 2.3 % /an *(vs. + 0.6 % PC)*

+ 1 031 vs. 2015 (+ 13.6 %)

+ 1 222 vs. 2019 (+ 16.5 %)

67 % dans département
+ 0.9 % /an
+ 5.2 % vs. 2015

23 % en PC (hors 79)
+ 0.1 % /an
+ 0.6 % vs. 2015

10 % hors PC
- 1.0 % /an *(vs. - 0.1 % PC)*
- 5.8 % vs. 2015

Séances HdJ

3 603 séances

+ 10.8 % /an *(vs. + 8.0 % PC)*

+ 1 415 vs. 2015 (+ 64.7 %)

+ 837 vs. 2019 (+ 30.3 %)

51 % dans département
+ 0.6 % /an
+ 3.6 % vs. 2015

21 % en PC (hors 79)
+ 0.2 % /an
+ 1.3 % vs. 2015

28 % hors PC
- 0.8 % /an *(vs. + 0.1 % PC)*
- 4.9 % vs. 2015

Augmentation de l'incidence bien plus importante que le reste du PC.

Plus de la moitié des patient(e)s sont opérés hors PC (tendance se majorant).

La moitié des patient(e)s ont leurs séances HdJ hors PC.

ars Agence Régionale de Santé Nouvelle-Aquitaine · INSTITUT NATIONAL DU CANCER · Santé publique France · LA LIGUE CONTRE LE CANCER · Université de Poitiers

PC: Poitou-Charentes, HdJ: hôpital de jour, pop: population

Cancer du sein
86/Vienne - 2021

Incidence
426 nouveaux cas
+ 1.7 % /an *(vs. + 2.8 % PC)*
+ 39 vs. 2015 (+ 10.1 %)
+ 30 vs. 2019 (+ 7.6 %)

Survie globale à 2 ans
93 % *(vs. 93 % PC)*
+ 0.3 % /an *(vs. + 0.03 % PC)*
+ 1.7 % vs. 2015
+ 0.3 % vs. 2019

Prévalence
4 310 patient(e)s vivant avec un cancer du sein
+ 11.4 % /an *(vs. + 11.4 % PC)*
+ 1 755 vs. 2015 (+ 68.7 %)
+ 549 vs. 2019 (+ 14.6 %)

20.0 %
des cancers prévalents
en Vienne

Chirurgie
509 actes
+ 2.3 % /an *(vs. + 1.8 % PC)*
+ 61 vs. 2015 (+ 13.6 %)
+ 21 vs. 2019 (+ 4.3 %)

92 % dans département
- 0.3 % /an
- 1.9 % vs. 2015

0.2 % en PC (hors 86)
+ 0.03 % /an
+ 0.2 % vs. 2015

8 % hors PC
+ 0.3 % /an *(vs. + 0.7 % PC)*
+ 1.7 % vs. 2015

Radiothérapie
10 544 séances
+ 3.7 % /an *(vs. + 0.6% PC)*
+ 1 907 vs. 2015 (+ 22.1 %)
+ 626 vs. 2019 (+ 6.3 %)

98 % dans département
- 0.02 % /an
- 0.1 % vs. 2015

0 % en PC (hors 86)
+ 0.0 % /an
+ 0.0 % vs. 2015

2 % hors PC
+ 0.02 % /an *(vs. - 0.1 % PC)*
+ 0.1 % vs. 2015

Séances HdJ
3 551 séances
+ 6.0 % /an *(vs. + 8.0 % PC)*
+ 935 vs. 2015 (+ 35.7 %)
+ 520 vs. 2019 (+ 17.2 %)

93 % dans département
- 0.2 % /an
- 1.2 % vs. 2015

1 % en PC (hors 86)
+ 0.1 % /an
+ 0.3 % vs. 2015

6 % hors PC
+ 0.1 % /an *(vs. + 0.1 % PC)*
+ 0.8 % vs. 2015

Incidence augmentant moins rapidement que le reste du PC.

La majorité des patient(e)s sont traités au sein du département.

PC: Poitou-Charentes, HdJ: hôpital de jour, pop: population

Cancer du poumon
Poitou-Charentes - 2021

CHU Poitiers
CENTRE HOSPITALIER UNIVERSITAIRE

REGISTRE DES CANCERS POITOU-CHARENTES

Incidence

1 674 nouveaux cas

+ 3.4 % /an *(vs. + 1.9 % tous cancers)*

+ 285 vs. 2015 (+ 20.5 %)

+ 173 vs. 2019 (+ 11.5 %)

Survie globale à 2 ans

38 % *(vs. 69 % tous cancers)*

+ 1.3 % /an *(vs. + 0.4 % tous cancers)*

+ 7.7 % vs. 2015

+ 1.4 % vs. 2019

Prévalence

5.4 %
des cancers prévalents
en PC

5 425 patients vivant avec un cancer du poumon

+ 8.6 % /an *(vs. + 9.4 % tous cancers)*

+ 1 841 vs. 2015 (+ 51.4 %)

+ 730 vs. 2019 (+ 15.5 %)

Chirurgie

644 actes

+ 3.4 % /an *(vs. + 0.8 % tous cancers)*

+ 108 vs. 2015 (+ 20.1 %)

- 93 vs. 2019 (- 12.6 %)

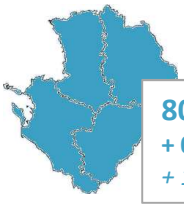

80 % en PC
+ 0.2 % /an
+ 1.0 % vs. 2015

Radiothérapie

12 013 séances

- 1.0 % /an *(vs. + 1.7 % tous cancers)*

- 737 vs. 2015 (- 5.8 %)

- 1 216 vs. 2019 (- 9.2 %)

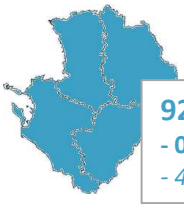

92 % en PC
- 0.8 % /an
- 4.6 % vs. 2015

Séances HdJ

14 188 séances

+ 10.5 % /an *(vs. + 8.0 % tous cancers)*

+ 5 486 vs. 2015 (+ 63.0 %)

+ 1 801 vs. 2019 (+ 14.5 %)

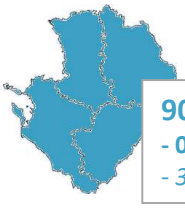

90 % en PC
- 0.5 % /an
- 3.2 % vs. 2015

Forte augmentation de l'incidence.

Amélioration de la survie même si le pronostic reste réservé.

L'augmentation de la chirurgie est corrélée à celle de l'incidence, avec un décrochage depuis 2019.

ars Agence Régionale de Santé Nouvelle-Aquitaine · INSTITUT NATIONAL DU CANCER · Santé publique France · LA LIGUE CONTRE LE CANCER · Université de Poitiers

PC: Poitou-Charentes, HdJ: hôpital de jour, pop: population

Cancer du poumon 16/Charente - 2021

CHU Poitiers – CENTRE HOSPITALIER UNIVERSITAIRE

REGISTRE DES CANCERS POITOU-CHARENTES

Incidence

312 nouveaux cas

+ 2.4 % /an *(vs. + 3.4 % PC)*

+ 39 vs. 2015 (+ 14.3 %)

- 1 vs. 2019 (- 0.3 %)

Survie globale à 2 ans

33 % *(vs. 38 % PC)*

+ 0.3 % /an *(vs. + 1.3 % PC)*

+ 1.6 % vs. 2015

- 7.2 % vs. 2019

Prévalence

5.6 %
des cancers prévalents en Charente

1 048 patients vivant avec un cancer du poumon

+ 8.5 % /an *(vs. + 8.6 % PC)*

+ 353 vs. 2015 (+ 50.8 %)

+ 130 vs. 2019 (+ 14.2 %)

Chirurgie

84 actes

- 3.1 % /an *(vs. + 3.4 % PC)*

- 19 vs. 2015 (- 18.4 %)

- 52 vs. 2019 (- 38.2 %)

43 % dans département
- 2.1 % /an
- 12.5 % vs. 2015

18 % en PC (hors 16)
- 0.4 % /an
- 2.5 % vs. 2015

39 % hors PC
+ 2.5 % /an *(vs. - 0.2 % PC)*
+ 15.0 % vs. 2015

Radiothérapie

2 510 séances

- 1.3 % /an *(vs. - 1.0% PC)*

- 219 vs. 2015 (- 8.0 %)

+ 314 vs. 2019 (+ 14.3 %)

77 % dans département
- 2.4 % /an
- 14.4 % vs. 2015

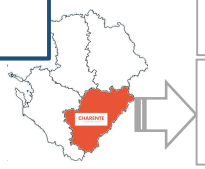

10 % en PC (hors 16)
+ 1.1 % /an
+ 6.3 % vs. 2015

13 % hors PC
+ 1.3 % /an *(vs. + 0.8 % PC)*
+ 8.1 % vs. 2015

Séances HdJ

3 094 séances

+ 6.5 % /an *(vs. + 10.5 % PC)*

+ 872 vs. 2015 (+ 39.2 %)

+ 369 vs. 2019 (+ 13.5 %)

78 % dans département
- 1.3 % /an
- 8.1 % vs. 2015

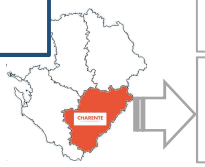

7 % en PC (hors 16)
+ 0.6 % /an
+ 3.9 % vs. 2015

15 % hors PC
+ 0.7 % /an *(vs. + 0.5 % PC)*
+ 4.2 % vs. 2015

L'incidence augmente moins vite que dans le reste du PC avec le même nombre de nouveaux cas qu 'en 2019 : sous-diagnostic ?

Baisse de la chirurgie ; plus de la moitié des patients sont opérés hors département dont la majorité hors PC.

ars Agence Régionale de Santé Nouvelle-Aquitaine – INSTITUT NATIONAL DU CANCER – Santé publique France – LA LIGUE CONTRE LE CANCER – Université de Poitiers

PC: Poitou-Charentes, HdJ: hôpital de jour, pop: population

Cancer du poumon 17/Charente-Maritime - 2021

Incidence

715 nouveaux cas

+ 2.6 % /an *(vs. + 3.4 % PC)*

+ 98 vs. 2015 (+ 15.9 %)

+ 110 vs. 2019 (+ 18.2 %)

Survie globale à 2 ans

38 % *(vs. 38 % PC)*

+ 1.8 % /an *(vs. + 1.3 % PC)*

+ 10.6 % vs. 2015

+ 4.1 % vs. 2019

Prévalence

5.7 %
des cancers prévalents
en Charente-Maritime

2 296 patients vivant avec un cancer du poumon

+ 7.3 % /an *(vs. + 8.6 % PC)*

+ 702 vs. 2015 (+ 44.0 %)

+ 296 vs. 2019 (+ 14.8 %)

Chirurgie

287 actes

+ 5.2 % /an *(vs. + 3.4 % PC)*

+ 68 vs. 2015 (+ 31.1 %)

+ 10 vs. 2019 (+ 3.6 %)

60 % dans département
+ 1.3 % /an
+ 7.9 % vs. 2015

15 % en PC (hors 17)
- 0.3 % /an
- 1.8 % vs. 2015

25 % hors PC
- 1.0 % /an *(vs. - 0.2 % PC)*
- 6.1 % vs. 2015

Radiothérapie

5 555 séances

+ 0.7 % /an *(vs. - 1.0 % PC)*

+ 209 vs. 2015 (+ 3.9 %)

+ 201 vs. 2019 (+ 3.8 %)

85 % dans département
- 1.0 % /an
- 5.8 % vs. 2015

5 % en PC (hors 17)
- 0.01 % /an
- 0.1 % vs. 2015

10 % hors PC
+ 1.0 % /an *(vs. + 0.8 % PC)*
+ 5.9 % vs. 2015

Séances HdJ

6 031 séances

+ 13.5 % /an *(vs. + 10.5 % PC)*

+ 2 699 vs. 2015 (+ 81.0 %)

+ 970 vs. 2019 (+ 19.2 %)

85 % dans département
- 0.3 % /an
- 1.9 % vs. 2015

5,2 % en PC (hors 17)
- 0.4 % /an
- 2.2 % vs. 2015

9,8 % hors PC
+ 0.7 % /an *(vs. + 0.5 % PC)*
+ 4.1 % vs. 2015

Augmentation des différentes activités plus importante que dans le reste du PC.

Une chirurgie sur 4 est effectuée hors PC.

PC: Poitou-Charentes, HdJ: hôpital de jour, pop: population

Cancer du poumon
79/Deux-Sèvres - 2021

CHU Poitiers
CENTRE HOSPITALIER UNIVERSITAIRE

REGISTRE DES CANCERS POITOU-CHARENTES

Incidence

301 nouveaux cas

+ 5.1 % /an *(vs. + 3.4 % PC)*

+ 71 vs. 2015 (+ 30.9 %)

+ 20 vs. 2019 (+ 7.1 %)

Survie globale à 2 ans

35 % *(vs. 38 % PC)*

+ 0.8 % /an *(vs. + 1.3 % PC)*

+ 4.8 % vs. 2015

- 0.7 % vs. 2019

Prévalence

4.8 %
des cancers prévalents
en Deux-Sèvres

969 patients vivant avec un cancer du poumon

+ 9.6 % /an *(vs. + 8.6 % PC)*

+ 350 *vs.* 2015 (+ 56.5 %)

+ 116 *vs.* 2019 (+ 13.6 %)

Chirurgie

119 actes

+ 3.0 % /an *(vs. + 3.4 % PC)*

+ 18 vs. 2015 (+ 17.8 %)

- 16 vs. 2019 (- 11.9 %)

50 % dans département
- 1.0 % /an
- 5.9 % vs. 2015

34 % en PC (hors 79)
+ 0.2 % /an
+ 0.9 % vs. 2015

17 % hors PC
+ 0.8 % /an *(vs. - 0.2 % PC)*
+ 4.9 % vs. 2015

Radiothérapie

2 441 séances

- 1.6 % /an *(vs. - 1.0 % PC)*

- 264 vs. 2015 (- 9.8 %)

- 1 235 vs. 2019 (- 33.6 %)

82 % dans département
+ 0.3 % /an
+ 1.7 % vs. 2015

13 % en PC (hors 79)
- 0.5 % /an
- 2.8 % vs. 2015

5 % hors PC
+ 0.2 % /an *(vs. + 0.8 % PC)*
+ 1.2 % vs. 2015

Séances HdJ

2 619 séances

+ 13.0 % /an *(vs. + 10.5 % PC)*

+ 1 148 vs. 2015 (+ 78.0 %)

+ 266 vs. 2019 (+ 11.3 %)

69 % dans département
+ 0.1 % /an
+ 0.5 % vs. 2015

17 % en PC (hors 79)
- 0.8 % /an
- 4.6 % vs. 2015

14 % hors PC
+ 0.7 % /an *(vs. + 0.5 % PC)*
+ 4.1 % vs. 2015

Augmentation de l'incidence plus importante que dans le reste du PC.

La moitié des patients sont opérés hors département, la majorité en PC.

Plus forte croissance du nombre de séances HdJ.

ars Agence Régionale de Santé Nouvelle-Aquitaine · INSTITUT NATIONAL DU CANCER · Santé publique France · LA LIGUE CONTRE LE CANCER · Université de Poitiers

PC: Poitou-Charentes, HdJ: hôpital de jour, pop: population

Cancer du poumon 86/Vienne - 2021

CHU Poitiers – CENTRE HOSPITALIER UNIVERSITAIRE

REGISTRE DES CANCERS POITOU-CHARENTES

Incidence

346 nouveaux cas

+ 4.8 % /an *(vs. + 3.4 % PC)*

+ 77 vs. 2015 (+ 28.6 %)

+ 44 vs. 2019 (+ 14.6 %)

Survie globale à 2 ans

42 % *(vs. 38 % PC)*

+ 1.6 % /an *(vs. + 1.3 % PC)*

+ 9.5 % vs. 2015

+ 6.1 % vs. 2019

Prévalence

5.2 %
des cancers prévalents
en Vienne

1 112 patients vivant avec un cancer du poumon

+ 10.7 % /an *(vs. + 8.6 % PC)*

+ 436 vs. 2015 (+ 64.5 %)

+ 188 vs. 2019 (+ 20.3 %)

Chirurgie

154 actes

+ 6.0 % /an *(vs. + 3.4 % PC)*

+ 41 vs. 2015 (+ 36.3 %)

- 35 vs. 2019 (- 18.5 %)

99 % dans département
+ 0.5 % /an
+ 3.1 % vs. 2015

0.5 % en PC (hors 86)
+ 0.1 % /an
+ 0.6 % vs. 2015

0.5 % hors PC
- 0.6 % /an *(vs. - 0.2 % PC)*
- 3.8 % vs. 2015

Radiothérapie

1 507 séances

- 3.9 % /an *(vs. - 1.0 % PC)*

- 463 vs. 2015 (- 23.5 %)

- 496 vs. 2019 (- 24.8 %)

99 % dans département
+ 0.3 % /an
+ 1.5 % vs. 2015

0 % en PC (hors 86)
- 0.1 % /an
- 0.5 % vs. 2015

1 % hors PC
- 0.2 % /an *(vs. + 0.8 % PC)*
- 1.0 % vs. 2015

Séances HdJ

2 444 séances

+ 7.6 % /an *(vs. + 10.5 % PC)*

+ 767 vs. 2015 (+ 45.7 %)

+ 196 vs. 2019 (+ 8.7 %)

97 % dans département
+ 0.2 % /an
+ 1.0 % vs. 2015

0.5 % en PC (hors 86)
+ 0.0 % /an
+ 0.01 % vs. 2015

2.5 % hors PC
- 0.2 % /an *(vs. + 0.5 % PC)*
- 1.0 % vs. 2015

Augmentation de l'incidence plus importante que dans le reste du PC.

La quasi-totalité des patients sont traités dans le département.

Plus forte croissance du nombre de chirurgie.

ars Agence Régionale de Santé Nouvelle-Aquitaine – INSTITUT NATIONAL DU CANCER – Santé publique France – LA LIGUE CONTRE LE CANCER – Université de Poitiers

PC: Poitou-Charentes, HdJ: hôpital de jour, pop: population

Cancer colorectal
Poitou-Charentes - 2021

Incidence

1 409 nouveaux cas

+ 0.01 % /an *(vs. + 1.9 % tous cancers)*

+ 1 vs. 2015 (+ 0.1 %)

- 32 vs. 2019 (- 2.2 %)

Survie globale à 2 ans

69 % *(vs. 69 % tous cancers)*

+ 0.3 % /an *(vs. + 0.4 % tous cancers)*

+ 1.8 % vs. 2015

+ 0.2 % vs. 2019

Prévalence

10.7 %
des cancers prévalents
en PC

10 752 patients vivant avec un cancer colorectal

+ 7.8 % /an *(vs. + 9.4 % tous cancers)*

+ 3 423 vs. 2015 (+ 46.7 %)

+ 979 vs. 2019 (+ 10.0 %)

Chirurgie

1 771 actes

- 0.6 % /an *(vs. + 0.8 % tous cancers)*

- 61 vs. 2015 (- 3.3 %)

- 82 vs. 2019 (+ 4.4 %)

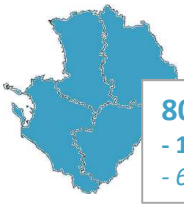

80 % en PC
- 1.1 % /an
- 6.8 % vs. 2015

Radiothérapie

7 316 séances

+ 0.8 % /an *(vs. + 1.7 % tous cancers)*

+ 318 vs. 2015 (+ 4.5 %)

+ 904 vs. 2019 (+ 14.1 %)

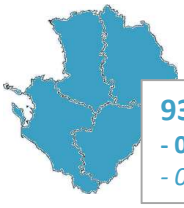

93 % en PC
- 0.1 % /an
- 0.3 % vs. 2015

Séances HdJ

11 817 séances

+ 0.4 % /an *(vs. + 8.0 % tous cancers)*

+ 266 vs. 2015 (+ 2.3 %)

- 253 vs. 2019 (- 2.1 %)

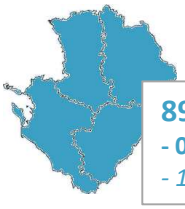

89 % en PC
- 0.3 % /an
- 1.6 % vs. 2015

L'incidence est stable depuis 2015.

La prise en charge est stable et majoritairement effectuée au sein du PC.

PC: Poitou-Charentes, HdJ: hôpital de jour, pop: population

Cancer colorectal
16/Charente - 2021

CHU Poitiers
CENTRE HOSPITALIER UNIVERSITAIRE

REGISTRE DES CANCERS POITOU-CHARENTES

Incidence

284 nouveaux cas

+ 1.5 % /an *(vs. + 0.01 % PC)*

+ 24 vs. 2015 (+ 9.2 %)

- 17 vs. 2019 (- 5.6 %)

Survie globale à 2 ans

66 % *(vs. 69 % PC)*

- 0.2 % /an *(vs. + 0.3 % PC)*

- 1.1 % vs. 2015

- 5.2 % vs. 2019

Prévalence

11.3 %
des cancers prévalents
en Charente

2 107 patients vivant avec un cancer colorectal

+ 8.4 % /an *(vs. + 7.8 % PC)*

+ 706 vs. 2015 (+ 51.2 %)

+ 193 vs. 2019 (+ 10.5 %)

Chirurgie

344 actes

+ 2.0 % /an *(vs. - 0.6 % PC)*

+ 37 vs. 2015 (+ 12.1 %)

- 19 vs. 2019 (- 5.2 %)

67 % dans département
- 1.1 % /an
- 6.8 % vs. 2015

6 % en PC (hors 16)
- 0.1 % /an
- 0.4 % vs. 2015

27 % hors PC
+ 1.2 % /an *(vs. + 1.1 % PC)*
+ 7.2 % vs. 2015

Radiothérapie

1 237 séances

+ 3.3 % /an *(vs. + 0.8% PC)*

+ 202 vs. 2015 (+ 19.5 %)

+ 55 vs. 2019 (+ 4.3 %)

78 % dans département
+ 0.3 % /an
+ 1.9 % vs. 2015

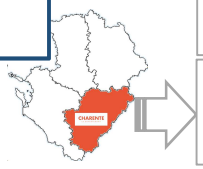

14 % en PC (hors 16)
+ 1.4 % /an
+ 8.2 % vs. 2015

8 % hors PC
- 1.7 % /an *(vs. + 0.1 % PC)*
- 10.0 % vs. 2015

Séances HdJ

2 116 séances

- 3.3 % /an *(vs. + 0.4 % PC)*

- 517 vs. 2015 (- 19.6 %)

- 335 vs. 2019 (- 13.7 %)

81 % dans département
- 0.9 % /an
- 5.7 % vs. 2015

3 % en PC (hors 16)
+ 0.1 % /an
+ 0.7 % vs. 2015

16 % hors PC
+ 0.8 % /an *(vs. + 0.3 % PC)*
+ 5.0 % vs. 2015

Baisse de l'incidence, de la survie et des traitements depuis 2019.

A noter une baisse de la chirurgie et des séances HdJ dans le département avec un recours plus important hors PC.

ars Agence Régionale de Santé Nouvelle-Aquitaine · INSTITUT NATIONAL DU CANCER · Santé publique France · LA LIGUE CONTRE LE CANCER · Université de Poitiers

PC: Poitou-Charentes, HdJ: hôpital de jour, pop: population

Cancer colorectal 17/Charente-Maritime - 2021

Incidence

552 nouveaux cas

+ 0.9 % /an *(vs. + 0.01 % PC)*

+ 29 vs. 2015 (+ 5.5 %)

+ 19 vs. 2019 (+ 3.6 %)

Survie globale à 2 ans

73 % *(vs. 69 % PC)*

+ 0.9 % /an *(vs. + 0.3 % PC)*

+ 5.5 % vs. 2015

+ 6.6 % vs. 2019

Prévalence

10.3 %
des cancers prévalents
en Charente-Maritime

4 110 patients vivant avec un cancer colorectal

+ 8.3 % /an *(vs. + 7.8 % PC)*

+ 1 368 vs. 2015 (+ 49.9 %)

+ 433 vs. 2019 (+ 11.8 %)

Chirurgie

723 actes

+ 1.2 % /an *(vs. - 0.6 % PC)*

+ 49 vs. 2015 (+ 7.3 %)

+ 72 vs. 2019 (+ 11.1 %)

75 % dans département
- 0.9 % /an
- 5.6 % vs. 2015

7 % en PC (hors 17)
- 0.03 % /an
- 0.2 % vs. 2015

19 % hors PC
+ 1.0 % /an *(vs. + 1.1 % PC)*
+ 5.8 % vs. 2015

Radiothérapie

2 845 séances

+ 1.8 % /an *(vs. + 0.8% PC)*

+ 276 vs. 2015 (+ 10.7 %)

+ 437 vs. 2019 (+ 18.1 %)

90 % dans département
+ 0.7 % /an
+ 3.9 % vs. 2015

3 % en PC (hors 17)
- 1.1 % /an
- 6.3 % vs. 2015

7 % hors PC
+ 0.4 % /an *(vs. + 0.1 % PC)*
+ 2.4 % vs. 2015

Séances HdJ

4 731 séances

+ 1.7 % /an *(vs. + 0.4 % PC)*

+ 427 vs. 2015 (+ 9.9 %)

+ 643 vs. 2019 (+ 15.7 %)

85 % dans département
+ 0.3 % /an
+ 2.1 % vs. 2015

6 % en PC (hors 17)
- 0.1 % /an
- 0.5 % vs. 2015

9 % hors PC
- 0.3 % /an *(vs. + 0.3 % PC)*
- 1.6 % vs. 2015

La survie est supérieure et s'améliore plus rapidement que le reste du PC.

L'activité thérapeutique augmente plus rapidement qu'en PC avec une majorité de patients pris en charge au sein du département.

PC: Poitou-Charentes, HdJ: hôpital de jour, pop: population

Cancer colorectal
79/Deux-Sèvres - 2021

Incidence

283 nouveaux cas

- 1.3 % /an *(vs. + 0.01 % PC)*

- 23 vs. 2015 (- 7.5 %)

- 11 vs. 2019 (- 3.7 %)

Survie globale à 2 ans

65 % *(vs. 69 % PC)*

- 1.0 % /an *(vs. + 0.3 % PC)*

- 6.3 % vs. 2015

- 4.7 % vs. 2019

Prévalence

11.0 %
des cancers prévalent
en Deux-Sèvres

2 205 patients vivant avec un cancer colorectal

+ 6.1 % /an *(vs. + 7.8 % PC)*

+ 588 vs. 2015 (+ 36.6 %)

+ 148 vs. 2019 (+ 7.5 %)

Chirurgie

337 actes

- 4.3 % /an *(vs. - 0.6 % PC)*

- 116 vs. 2015 (- 25.6 %)

- 57 vs. 2019 (- 14.5 %)

53 % dans département
- 2.0 % /an
- 11.9 % vs. 2015

17 % en PC (hors 79)
- 0.2 % /an
- 1.3 % vs. 2015

30 % hors PC
+ 2.2 % /an *(vs. + 1.1 % PC)*
+ 13.1 % vs. 2015

Radiothérapie

1 401 séances

- 7.6 % /an *(vs. + 0.8 % PC)*

- 1 168 vs. 2015 (- 45.5 %)

+ 188 vs. 2019 (+ 15.5 %)

68 % dans département
- 3.1 % /an
- 18.5 % vs. 2015

25 % en PC (hors 79)
+ 2.7 % /an
+ 16.3 % vs. 2015

7 % hors PC
+ 0.4 % /an *(vs. + 0.1 % PC)*
+ 2.2 % vs. 2015

Séances HdJ

2 176 séances

- 8.2 % /an *(vs. + 0.4 % PC)*

- 2 128 vs. 2015 (- 49.4 %)

- 433 vs. 2019 (- 16.6 %)

54 % dans département
- 4.9 % /an
- 29.6 % vs. 2015

27 % en PC (hors 79)
+ 3.4 % /an
+ 20.6 % vs. 2015

19 % hors PC
+ 1.5 % /an *(vs. + 0.3 % PC)*
+ 9.0 % vs. 2015

Baisse de l'incidence et de la survie.

Baisse de la chirurgie : 1 sur 4 en moins par rapport à 2015.

Baisse importante des séances de radiothérapie et HdJ :
la moitié en moins par rapport à 2015.

PC: Poitou-Charentes, HdJ: hôpital de jour, pop: population

Cancer colorectal 86/Vienne - 2021

CHU Poitiers – Centre Hospitalier Universitaire

Registre des cancers Poitou-Charentes

Incidence

290 nouveaux cas

- 1.5 % /an *(vs. + 0.01 % PC)*

- 29 vs. 2015 (- 9.1 %)

- 23 vs. 2019 (- 7.3 %)

Survie globale à 2 ans

71 % *(vs. 69 % PC)*

+ 0.9 % /an *(vs. + 0.3 % PC)*

+ 5.5 % vs. 2015

- 1.5 % vs. 2019

Prévalence

10.8 %
des cancers prévalent en Vienne

2 330 patients vivant avec un cancer colorectal

+ 8.1 % /an *(vs. + 7.8 % PC)*

+ 762 vs. 2015 (+ 48.6 %)

+ 205 vs. 2019 (+ 9.6 %)

Chirurgie

367 actes

- 1.3 % /an *(vs. - 0.6 % PC)*

- 31 vs. 2015 (- 7.8 %)

- 78 vs. 2019 (- 17.5 %)

93 % dans département
- 0.2 % /an
- 1.0 % vs. 2015

0.3 % en PC (hors 86)
- 0.2 % /an
- 1.2 % vs. 2015

7 % hors PC
+ 0.4 % /an *(vs. + 1.1 % PC)*
+ 2.3 % vs. 2015

Radiothérapie

1 833 séances

+ 0.1 % /an *(vs. + 0.8% PC)*

+ 10 vs. 2015 (+ 0.5 %)

+ 334 vs. 2019 (+ 22.3 %)

96 % dans département
- 0.5 % /an
- 2.8 % vs. 2015

0 % en PC (hors 86)
+ 0.0 % /an
+ 0.0 % vs. 2015

4 % hors PC
+ 0.5 % /an *(vs. + 0.1 % PC)*
+ 2.8 % vs. 2015

Séances HdJ

2 794 séances

+ 2.3 % /an *(vs. 0.4 % PC)*

+ 342 vs. 2015 (+ 13.9 %)

- 128 vs. 2019 (- 4.4 %)

96 % dans département
- 0.3 % /an
- 2.0 % vs. 2015

0 % en PC (hors 86)
+ 0.0 % /an
- 0.2 % vs. 2015

4 % hors PC
+ 0.4 % /an *(vs. + 0.3 % PC)*
+ 2.1 % vs. 2015

Baisse de l'incidence depuis 2015 et de la survie depuis 2019.

Baisse concomitante de la chirurgie et des séances HdJ depuis 2019.

La quasi-totalité des patients sont pris en charge au sein du département.

ars Agence Régionale de Santé Nouvelle-Aquitaine – Institut National du Cancer – Santé publique France – La Ligue contre le cancer – Université de Poitiers

PC: Poitou-Charentes, HdJ: hôpital de jour, pop: population

Pancréas
Poitou-Charentes - 2021

Incidence

494 nouveaux cas

+ 4.0 % /an *(vs. + 1.9 % tous cancers)*

+ 96 vs. 2015 (+ 24.1 %)

+ 70 vs. 2019 (+ 16.5 %)

Survie globale à 2 ans

25 % *(vs. 69 % tous cancers)*

+ 1.1 % /an *(vs. + 0.4 % tous cancers)*

+ 6.9 % vs. 2015

+ 0.9 % vs. 2019

Prévalence

1 217 patients vivant avec un cancer du pancréas

+ 7.6 % /an *(vs. + 9.4 % tous cancers)*

+ 381 vs. 2015 (+ 45.6 %)

+ 155 vs. 2019 (+ 14.6 %)

1.2 %
des cancers prévalents
en PC

Chirurgie

118 actes

+ 2.6 % /an *(vs. + 0.8 % tous cancers)*

+ 16 vs. 2015 (+ 15.7 %)

+ 11 vs. 2019 (+ 10.3 %)

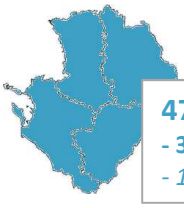

47 % en PC
- 3.2 % /an
- 19.1 % vs. 2015

Radiothérapie

1 242 séances

+ 1.9 % /an *(vs. + 1.7 % tous cancers)*

+ 125 vs. 2015 (+ 11.2 %)

+ 372 vs. 2019 (+ 42.8 %)

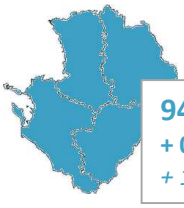

94 % en PC
+ 0.3 % /an
+ 1.8 % vs. 2015

Séances HdJ

4 851 séances

+ 4.8 % /an *(vs. + 8.0 % tous cancers)*

+ 1 093 vs. 2015 (+ 29.1 %)

+ 681 vs. 2019 (+ 16.3 %)

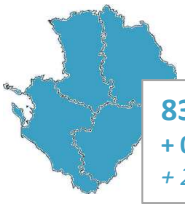

83 % en PC
+ 0.5 % /an
+ 2.9 % vs. 2015

Forte augmentation de l'incidence (+ 4.0 % /an), supérieure à tous cancers.

La survie globale est en amélioration mais reste péjorative.

De plus en plus de patients sont opérés hors PC, dont plus de la moitié en 2021.

PC: Poitou-Charentes, HdJ: hôpital de jour, pop: population

Pancréas
16/Charente - 2021

Incidence
102 nouveaux cas
+ 8.3 % /an *(vs. + 4.0 % PC)*
+ 34 vs. 2015 (+ 50.0 %)
+ 21 vs. 2019 (+ 25.9 %)

Survie globale à 2 ans
24 % *(vs. 25 % PC)*
+ 1.0 % /an *(vs. + 1.1 % PC)*
+ 5.9 % vs. 2015
+ 5.0 % vs. 2019

1.3 %
des cancers prévalents
en Charente

Prévalence
238 patients vivant avec un cancer du pancréas
+ 7.7 % /an *(vs. + 7.6 % PC)*
+ 75 vs. 2015 (+ 46.0 %)
+ 33 vs. 2019 (+ 16.1 %)

Chirurgie
27 actes
+ 11.5 % /an *(vs. + 2.6 % PC)*
+ 11 vs. 2015 (+ 68.8 %)
+ 7 vs. 2019 (+ 35.0 %)

19 % dans département
- 2.1 % /an
- 12.7 % vs. 2015

15 % en PC (hors 16)
- 3.8 % /an
- 22.7 % vs. 2015

67 % hors PC
+ 5.9 % /an *(vs. + 3.2 % PC)*
+ 35.4 % vs. 2015

Radiothérapie
206 séances
- 6.9 % /an *(vs. + 1.9% PC)*
- 145 vs. 2015 (- 41.3 %)
+ 64 vs. 2019 (+ 45.1 %)

61 % dans département
- 0.8 % /an
- 4.6 % vs. 2015

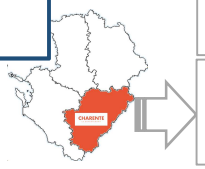

38 % en PC (hors 16)
+ 4.6 % /an
+ 27.8 % vs. 2015

0 % hors PC
- 3.9 % /an *(vs. - 0.3 % PC)*
- 23.2 % vs. 2015

Séances HdJ
804 séances
- 0.3 % /an *(vs. 4.8 % PC)*
- 14 vs. 2015 (- 1.7 %)
+ 152 vs. 2019 (+ 23.3 %)

56 % dans département
- 1.2 % /an
- 7.1 % vs. 2015

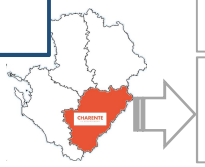

9 % en PC (hors 16)
+ 0.9 % /an
+ 5.2 % vs. 2015

35 % hors PC
+ 0.3 % /an *(vs. - 0.5 % PC)*
+ 1.9 % vs. 2015

Augmentation de l'incidence deux fois plus importante par rapport au PC.
Baisse des séances HdJ & radiothérapie depuis 2015.
L'amélioration de la survie est concomitante à une reprise de la radiothérapie et des séances HdJ depuis 2019.

PC: Poitou-Charentes, HdJ: hôpital de jour, pop: population

Pancréas
17/Charente-Maritime - 2021

Incidence

193 nouveaux cas

+ 1.9 % /an *(vs. + 4.0 % PC)*

+ 20 vs. 2015 (+ 11.6 %)

+ 31 vs. 2019 (+ 19.1 %)

Survie globale à 2 ans

25 % *(vs. 25 % PC)*

+ 1.3 % /an *(vs. + 1.1 % PC)*

+ 8.0 % vs. 2015

+ 4.4 % vs. 2019

Prévalence

461 patients vivant avec un cancer du pancréas

+ 6.6 % /an *(vs. + 7.6 % PC)*

+ 130 vs. 2015 (+ 39.3 %)

+ 55 vs. 2019 (+ 13.5 %)

1.2 %
des cancers prévalents
en Charente-Maritime

Chirurgie

38 actes

- 1.2 % /an *(vs. + 2.6 % PC)*

- 3 vs. 2015 (- 7.3 %)

- 3 vs. 2019 (- 7.3 %)

21 % dans département
- 5.8 % /an
- 35.0 % vs. 2015

11 % en PC (hors 17)
+ 1.8 % /an
+ 10.5 % vs. 2015

68 % hors PC
+ 4.1 % /an *(vs. + 3.2 % PC)*
+ 24.5 % vs. 2015

Radiothérapie

510 séances

+ 8.0 % /an *(vs. + 1.9% PC)*

+ 166 vs. 2015 (+ 48.3 %)

+ 195 vs. 2019 (+ 61.9 %)

87 % dans département
- 1.3 % /an
- 7.9 % vs. 2015

6 % en PC (hors 17)
+ 0.6 % /an
+ 3.6 % vs. 2015

7 % hors PC
+ 0.7 % /an *(vs. - 0.3 % PC)*
+ 4.3 % vs. 2015

Séances HdJ

2 021 séances

+ 8.5 % /an *(vs. 4.8 % PC)*

+ 681 vs. 2015 (+ 50.8 %)

+ 581 vs. 2019 (+ 40.3 %)

77 % dans département
+ 1.4 % /an
+ 8.1 % vs. 2015

8 % en PC (hors 17)
+ 0.5 % /an
+ 3.0 % vs. 2015

15 % hors PC
- 1.9 % /an *(vs. - 0.5 % PC)*
- 11.1 % vs. 2015

Augmentation de l'incidence inférieure au reste du PC.

Par rapport au reste du PC, baisse de la chirurgie et augmentation plus forte de la radiothérapie et des séances HdJ.

Les patients opérés, le sont majoritairement hors PC.

PC: Poitou-Charentes, HdJ: hôpital de jour, pop: population

Pancréas
79/Deux-Sèvres - 2021

Incidence
100 nouveaux cas
+ 4.7 % /an *(vs. + 4.0 % PC)*
+ 22 vs. 2015 (+ 28.2 %)
+ 13 vs. 2019 (+ 14.9 %)

Survie globale à 2 ans
26 % *(vs. 25 % PC)*
+ 0.9 % /an *(vs. + 1.1 % PC)*
+ 5.5 % vs. 2015
- 1.6 % vs. 2019

Prévalence
245 patients vivant avec un cancer du pancréas
+ 8.7 % /an *(vs. + 7.6 % PC)*
+ 84 vs. 2015 (+ 52.2 %)
+ 36 vs. 2019 (+ 17.2 %)

1.2 %
des cancers prévalents
en Deux-Sèvres

Chirurgie
24 actes
+ 0.0 % /an *(vs. + 2.6 % PC)*
+ 0 vs. 2015 (+ 0.0 %)
+ 4 vs. 2019 (+ 20.0 %)

4 % dans département
- 0.7 % /an
- 4.2 % vs. 2015

38 % en PC (hors 79)
- 2.1 % /an
- 12.5 % vs. 2015

58 % hors PC
+ 2.8 % /an *(vs. + 3.2 % PC)*
+ 16.7 % vs. 2015

Radiothérapie
274 séances
+ 10.7 % /an *(vs. + 1.9% PC)*
+ 107 vs. 2015 (+ 64.1 %)
+ 58 vs. 2019 (+ 26.9 %)

76 % dans département
+ 1.7 % /an
+ 10.3 % vs. 2015

15 % en PC (hors 79)
- 3.2 % /an
- 19.4 % vs. 2015

9 % hors PC
+ 1.5 % /an *(vs. - 0.3 % PC)*
+ 9.1 % vs. 2015

Séances HdJ
935 séances
+ 5.1 % /an *(vs. 4.8 % PC)*
+ 219 vs. 2015 (+ 30.6 %)
+ 71 vs. 2019 (+ 8.2 %)

55 % dans département
- 1.8 % /an
- 11.1 % vs. 2015

25 % en PC (hors 79)
+ 0.9 % /an
+ 5.1 % vs. 2015

20 % hors PC
+ 1.0 % /an *(vs. - 0.5 % PC)*
+ 6.0 % vs. 2015

Les patients sont quasi tous opérés hors département, majoritairement hors PC.
Augmentation plus importante de la radiothérapie par rapport au PC.

PC: Poitou-Charentes, HdJ: hôpital de jour, pop: population

Pancréas
86/Vienne - 2021

Incidence
99 nouveaux cas
+ 4.2 % /an *(vs. + 4.0 % PC)*
+ 20 vs. 2015 (+ 25.3 %)
+ 5 vs. 2019 (+ 5.3 %)

Survie globale à 2 ans
23 % *(vs. 25 % PC)*
+ 1.1 % /an *(vs. + 1.1 % PC)*
+ 6.8 % vs. 2015
- 6.6 % vs. 2019

Prévalence
273 patients vivant avec un cancer du pancréas
+ 8.5 % /an *(vs. + 7.6 % PC)*
+ 92 vs. 2015 (+ 50.8 %)
+ 31 vs. 2019 (+ 12.8 %)

1.3 %
des cancers prévalents en Vienne

Chirurgie
29 actes
+ 6.3 % /an *(vs. + 2.6 % PC)*
+ 8 vs. 2015 (+ 38.1 %)
+ 3 vs. 2019 (+ 11.5 %)

79 % dans département
- 1.9 % /an
- 11.2 % vs. 2015

4 % en PC (hors 86)
+ 0.6 % /an
+ 3.4 % vs. 2015

17 % hors PC
+ 1.3 % /an *(vs. + 3.2 % PC)*
+ 7.7 % vs. 2015

Radiothérapie
252 séances
- 0.2 % /an *(vs. + 1.9% PC)*
- 3 vs. 2015 (- 1.2 %)
+ 55 vs. 2019 (+ 27.9 %)

92 % dans département
- 1.3 % /an
- 7.5 % vs. 2015

0 % en PC (hors 86)
+ 0.0 % /an
+ 0.0 % vs. 2015

8 % hors PC
+ 1.3 % /an *(vs. - 0.3 % PC)*
+ 7.5 % vs. 2015

Séances HdJ
1 091 séances
+ 3.9 % /an *(vs. 4.8 % PC)*
+ 207 vs. 2015 (+ 23.4 %)
- 123 vs. 2019 (- 10.1 %)

95 % dans département
- 0.2 % /an
- 1.4 % vs. 2015

0 % en PC (hors 86)
- 0.1 % /an
- 0.3 % vs. 2015

5 % hors PC
+ 0.3 % /an *(vs. - 0.5 % PC)*
+ 1.7 % vs. 2015

Depuis 2019, baisse de la survie concomitante à une baisse des séances HdJ.
Légère baisse de la radiothérapie avec nette reprise depuis 2019.

PC: Poitou-Charentes, HdJ: hôpital de jour, pop: population

Foie et voies biliaires
Poitou-Charentes - 2021

Incidence

404 nouveaux cas

+ 1.2 % /an *(vs. + 1.9 % tous cancers)*

+ 28 vs. 2015 (+ 7.4 %)

- 20 vs. 2019 (- 4.7 %)

Survie globale à 2 ans

34 % *(vs. 69 % tous cancers)*

+ 0.7 % /an *(vs. + 0.4 % tous cancers)*

+ 3.9 % vs. 2015

- 3.4 % vs. 2019

Prévalence

1 398 patients vivant avec un cancer du foie et VB

+ 7.0 % /an *(vs. + 9.4 % tous cancers)*

+ 412 vs. 2015 (+ 41.8 %)

+ 110 vs. 2019 (+ 8.5 %)

1.4 %
des cancers prévalents en PC

Chirurgie

178 actes

+ 9.4 % /an *(vs. + 0.8 % tous cancers)*

+ 64 vs. 2015 (+ 56.1 %)

+ 35 vs. 2019 (+ 24.5 %)

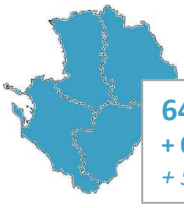

64 % en PC
+ 0.9 % /an
+ 5.3 % vs. 2015

Radiothérapie

239 séances

- 6.2 % /an *(vs. + 1.7 % tous cancers)*

- 142 vs. 2015 (- 37.3 %)

- 137 vs. 2019 (- 36.4 %)

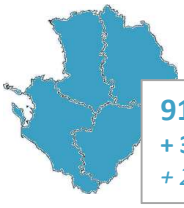

91 % en PC
+ 3.9 % /an
+ 23.5 % vs. 2015

Séances HdJ

1 799 séances

+ 13.4 % /an *(vs. + 8.0 % tous cancers)*

+ 803 vs. 2015 (+ 80.6 %)

+ 478 vs. 2019 (+ 36.2 %)

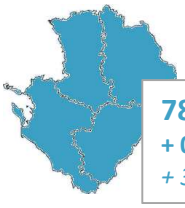

78 % en PC
+ 0.6 % /an
+ 3.4 % vs. 2015

Incidence en augmentation (+ 1.2 % /an).

La survie globale est en amélioration mais reste péjorative.

De plus en plus de patients sont opérés hors PC : 1 patient sur 3 en 2021.

Foie et voies biliaires
16/Charente - 2021

Incidence

69 nouveaux cas

- 1.3 % /an *(vs. + 1.2 % PC)*

- 6 vs. 2015 (- 8.0 %)

- 2 vs. 2019 (- 2.8 %)

Survie globale à 2 ans

30 % *(vs. 34 % PC)*

- 0.7 % /an *(vs. + 0.6 % PC)*

- 4.2 % vs. 2015

- 16.0 % vs. 2019

Prévalence

228 patients vivant avec un cancer du foie et VB

+ 6.1 % /an *(vs. + 7.0% PC)*

+ 61 vs. 2015 (+ 36.5 %)

+ 17 vs. 2019 (+ 8.1 %)

1.2 %
des cancers prévalents
en Charente

Chirurgie

33 actes

+ 6.3 % /an *(vs. + 9.4 % PC)*

+ 9 vs. 2015 (+ 37.5 %)

+ 8 vs. 2019 (+ 32.0 %)

12 % dans département
- 0.1 % /an
- 0.4 % vs. 2015

76 % en PC (hors 16)
+ 7.8 % /an
+ 46.6 % vs. 2015

12 % hors PC
- 7.7 % /an *(vs. - 0.9 % PC)*
- 46.2 % vs. 2015

Radiothérapie

14 séances

- 8.9 % /an *(vs. - 6.2 % PC)*

- 16 vs. 2015 (- 53.3 %)

- 23 vs. 2019 (- 62.2 %)

0 % dans département
- 5.0 % /an
- 30.0 % vs. 2015

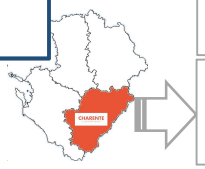

21 % en PC (hors 16)
+ 3.6 % /an
+ 21.4 % vs. 2015

79 % hors PC
+ 1.4 % /an *(vs. - 3.9 % PC)*
+ 8.6 % vs. 2015

Séances HdJ

285 séances

+ 7.6 % /an *(vs. 13.4 % PC)*

+ 89 vs. 2015 (+ 45.4 %)

+ 47 vs. 2019 (+ 19.7 %)

60 % dans département
- 0.2 % /an
- 1.1 % vs. 2015

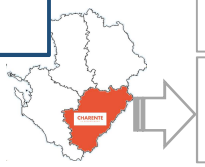

3 % en PC (hors 16)
- 0.6 % /an
- 3.5 % vs. 2015

37 % hors PC
+ 0.8 % /an *(vs. - 0.6 % PC)*
+ 4.5 % vs. 2015

Baisse de l'incidence par rapport au PC (inversée).

Augmentation du nombre de chirurgies et des séances HdJ depuis 2015.

Une séance HdJ sur 3 est délivrée hors département.

Foie et voies biliaires 17/Charente-Maritime - 2021

Incidence

153 nouveaux cas

+ 1.4 % /an *(vs. + 1.2 % PC)*

+ 12 vs. 2015 (+ 8.5 %)

- 22 vs. 2019 (- 12.6 %)

Survie globale à 2 ans

29 % *(vs. 34 % PC)*

- 0.7 % /an *(vs. + 0.6 % PC)*

- 3.9 % vs. 2015

- 9.4 % vs. 2019

Prévalence

559 patients vivant avec un cancer du foie et VB

+ 6.7 % /an *(vs. + 7.0 % PC)*

+ 160 vs. 2015 (+ 40.1 %)

+ 33 vs. 2019 (+ 6.3 %)

1.4 %
des cancers prévalents
en Charente-Maritime

Chirurgie

63 actes

+ 3.9 % /an *(vs. + 9.4 % PC)*

+ 12 vs. 2015 (+ 23.5 %)

+ 1 vs. 2019 (+ 1.6 %)

21 % dans département
- 1.5 % /an
- 8.8 % vs. 2015

16 % en PC (hors 17)
+ 0.03 % /an
+ 0.2 % vs. 2015

63 % hors PC
+ 1.4% /an *(vs. -0.9 % PC)*
+ 8.6 % vs. 2015

Radiothérapie

105 séances

- 10.3 % /an *(vs. - 6.2 % PC)*

- 172 vs. 2015 (-62.1 %)

- 16 vs. 2019 (-13.2 %)

80 % dans département
+ 3.2 % /an
+ 19.4 % vs. 2015

10 % en PC (hors 17)
+ 1.0 % /an
+ 5.8 % vs. 2015

10 % hors PC
- 4.2 % /an *(vs. – 3.9 % PC)*
- 25.1% vs. 2015

Séances HdJ

689 séances

+ 20.4 % /an *(vs. 13.4 % PC)*

+ 379 vs. 2015 (+ 122.3 %)

+ 239 vs. 2019 (+ 53.1 %)

72 % dans département
+ 3.3 % /an
+ 19.9 % vs. 2015

9 % en PC (hors 17)
+ 0.8 % /an
+ 4.6% vs. 2015

19 % hors PC
- 4.1 % /an *(vs. - 0.6 % PC)*
- 24.6 % vs. 2015

Survie globale à 2 ans inférieure de 5 % au reste du PC.

Baisse de la radiothérapie et plus forte augmentation des séances HdJ (réf PC).

Les patients opérés, le sont majoritairement hors PC.

Foie et voies biliaires
79/Deux-Sèvres - 2021

CHU Poitiers
CENTRE HOSPITALIER UNIVERSITAIRE

REGISTRE DES CANCERS POITOU-CHARENTES

Incidence

102 nouveaux cas

+ 5.1 % /an *(vs. + 1.2 % PC)*

+ 24 vs. 2015 (+ 30.8 %)

+ 18 vs. 2019 (+ 21.4 %)

Survie globale à 2 ans

31 % *(vs. 34 % PC)*

+ 1.2 % /an *(vs. + 0.6 % PC)*

+ 7.0 % vs. 2015

+ 0.4 % vs. 2019

Prévalence

312 patients vivant avec un cancer du foie et VB

+ 8.8 % /an *(vs. + 7.0 % PC)*

+ 108 vs. 2015 (+ 52.9 %)

+ 53 vs. 2019 (+ 20.5 %)

1.6 %
des cancers prévalents
en Deux-Sèvres

Chirurgie

35 actes

+ 17.6 % /an *(vs. + 9.4 % PC)*

+ 18 vs. 2015 (+ 105.9 %)

+ 13 vs. 2019 (+ 59.1 %)

9 % dans département
- 5.4 % /an
- 32.6 % vs. 2015

54 % en PC (hors 79)
+ 1.2 % /an
+ 7.2 % vs. 2015

37 % hors PC
+ 4.2 % /an *(vs. – 0.9 % PC)*
+ 25.4 % vs. 2015

Radiothérapie

83 séances

+ 28.0 % /an *(vs. - 6.2% PC)*

+ 52 vs. 2015 (+ 167.7 %)

- 26 vs. 2019 (- 23.9 %)

65 % dans département
- 0.4 % /an
- 2 7 % vs. 2015

35 % en PC (hors 79)
+ 2.1 % /an
+ 12.4 % vs. 2015

0 % hors PC
- 1.6 % /an *(vs. – 3.9 % PC)*
- 9.7 % vs. 2015

Séances HdJ

449 séances

+ 12.7 % /an *(vs. 13.4 % PC)*

+ 194 vs. 2015 (+ 76.1 %)

+ 108 vs. 2019 (+ 31.7 %)

39 % dans département
- 6.8 % /an
- 41.1 % vs. 2015

34 % en PC (hors 79)
+ 5.0 % /an
+ 29.8 % vs. 2015

27 % hors PC
+ 1.9 % /an *(vs. - 0.6 % PC)*
+ 11.3 % vs. 2015

Les patients sont quasi tous opérés hors département, majoritairement hors PC.

Augmentation plus importante de la radiothérapie par rapport au PC.

ars Agence Régionale de Santé Nouvelle-Aquitaine · INSTITUT NATIONAL DU CANCER · Santé publique France · LA LIGUE CONTRE LE CANCER · Université de Poitiers

PC: Poitou-Charentes, VB : voies biliaires,
HdJ: hôpital de jour, pop: population

Foie et voies biliaires
86/Vienne - 2021

CHU Poitiers
CENTRE HOSPITALIER UNIVERSITAIRE

REGISTRE DES CANCERS POITOU-CHARENTES

Incidence

80 nouveaux cas

- 0.4 % /an *(vs. + 1.2 % PC)*

- 2 vs. 2015 (- 2.4 %)

- 14 vs. 2019 (-14.9 %)

Survie globale à 2 ans

48 % *(vs. 34 % PC)*

+ 3.9 % /an *(vs. + 0.6 % PC)*

+ 23.1 % vs. 2015

+ 15.6 % vs. 2019

Prévalence

1.4 %
des cancers prévalents en Vienne

299 patients vivant avec un cancer du foie et VB

+ 6.4 % /an *(vs. + 7.0 % PC)*

+ 83 vs. 2015 (+ 38.4 %)

+ 7 vs. 2019 (+ 2.4 %)

Chirurgie

47 actes

+ 18.9 % /an *(vs. + 9.4 % PC)*

+ 25 vs. 2015 (+ 113.6 %)

+ 13 vs. 2019 (+ 38.2 %)

85 % dans département
- 0.2 % /an
- 1.3 % vs. 2015

0 % en PC (hors 86)
+ 0.0 % /an
+ 0.0 % vs. 2015

15 % hors PC
+ 0.2 % /an *(vs. – 0.9 % PC)*
+ 1.3 % vs. 2015

Radiothérapie

37 séances

- 2.3 % /an *(vs. - 6.2 % PC)*

- 6 vs. 2015 (- 14.0 %)

- 72 vs. 2019 (- 66.1 %)

100% dans département
+ 1.2 % /an
+ 7.0 % vs. 2015

0 % en PC (hors 86)
+ 0.0 % /an
+ 0.0 % vs. 2015

0 % hors PC
- 1.2 % /an *(vs. – 3.9 % PC)*
- 7.0 % vs. 2015

Séances HdJ

376 séances

+ 10.0 % /an *(vs. 13.4 % PC)*

+ 141 vs. 2015 (+ 60.0 %)

+ 84 vs. 2019 (+ 28.8 %)

90% dans département
- 1.2 % /an
- 7.1 % vs. 2015

3 % en PC (hors 86)
+ 0.6 % /an
+ 3.5 % vs. 2015

7 % hors PC
+ 0.6 % /an *(vs. - 0.6 % PC)*
+ 3.7 % vs. 2015

Depuis 2015, augmentation de la survie (+18%) par rapport au PC.

Augmentation deux fois plus importante des chirurgies par rapport au PC.

PC: Poitou-Charentes, VB : voies biliaires,
HdJ: hôpital de jour, pop: population

Tumeurs hématologiques Poitou-Charentes - 2021

Incidence

1 774 nouveaux cas

+ 1.6 % /an

+ 152 vs. 2015 (+ 9.4 %)

- 46 vs. 2019 (- 2.5 %)

Survie globale à 2 ans

71 %

+ 0.6 % /an

+ 3.7 % vs. 2015

- 2.4 % vs. 2019

Prévalence

11 912 patients vivant avec un cancer

+ 10.5 % /an

+ 4 606 vs. 2015 (+ 63.0 %)

+ 1 383 vs. 2019 (+ 13.1 %)

0.7 % pop. PC*

Radiothérapie

1 224 séances

- 8.2 % /an

- 1 194 vs. 2015 (- 49.4 %)

+ 21 vs. 2019 (+ 1.7 %)

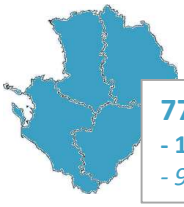

77 % en PC

- 1.6 % /an

- 9.8 % vs. 2015

Séances HdJ

24 668 séances

+ 14.6 % /an

+ 11 536 vs. 2015 (+ 87.8 %)

+ 2 428 vs. 2019 (+ 10.9 %)

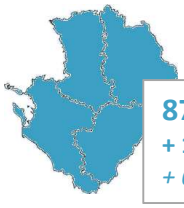

87 % en PC

+ 1.1 % /an

+ 6.7 % vs. 2015

Diminution de l'incidence et de la survie depuis 2019 : effet COVID ?

Forte diminution de la radiothérapie (- 8.2 % /an)
et forte augmentation de l'activité HdJ (+ 14.6 % /an).

PC: Poitou-Charentes, HdJ: hôpital de jour, pop: population
*Population du Poitou-Charentes fournie par INSEE

Tumeurs hématologiques 16/Charente - 2021

Incidence

308 nouveaux cas

+ 0.2 % /an *(vs. + 1.6 % PC)*

+ 3 vs. 2015 (+ 1.0 %)

- 16 vs. 2019 (- 4.9 %)

Survie globale à 2 ans

72 % *(vs. 71 % PC)*

+ 0.6 % /an *(vs. + 0.6 % PC)*

+ 3.6 % vs. 2015

- 1.7 % vs. 2019

Prévalence

2 208 patients vivant avec un cancer

+ 8.4 % /an (vs. + 10.5 % PC)

+ 740 vs. 2015 (+ 50.4 %)

+ 201 vs. 2019 (+ 10.0 %)

0.6 % pop. Charente*

Radiothérapie

268 séances

- 6.5 % /an *(vs. - 8.2 % PC)*

- 173 vs. 2015 (- 39.2 %)

+ 122 vs. 2019 (+ 83.6 %)

57 % dans département

- 1.3 % /an

- 7.6 % vs. 2015

9 % en PC (hors 16)

- 1.7 % /an

- 10.2 % vs. 2015

34 % hors PC

+ 2.6 % /an *(vs. + 1.6 % PC)*

+ 15.6 % vs. 2015

Séances HdJ

5 175 séances

+ 22.9 % /an *(vs. 14.6 % PC)*

+ 2 997 vs. 2015 (+ 137.6 %)

+ 81 vs. 2019 (+ 1.6 %)

44 % dans département

+ 1.6 % /an

+ 9.3 % vs. 2015

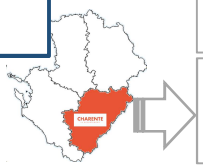

29 % en PC (hors 16)

- 0.04 % /an

- 0.3 % vs. 2015

27 % hors PC

- 1.5 % /an *(vs. - 1.1 % PC)*

- 9.1 % vs. 2015

Très forte augmentation de l'activité HdJ (+ 22.9 % /an).

Si la majorité des patients sont pris en charge hors département, la part de patients traités au sein du département s'améliore.

PC: Poitou-Charentes, HdJ: hôpital de jour, pop: population

*Population de Charente fournie par INSEE

Tumeurs hématologiques 17/Charente-Maritime - 2021

Incidence

749 nouveaux cas

+ 2.4 % /an *(vs. + 1.6 % PC)*

+ 93 vs. 2015 (+ 14.2 %)

+ 37 vs. 2019 (+ 5.2 %)

Survie globale à 2 ans

70 % *(vs. 71 % PC)*

+ 0.3 % /an *(vs. + 0.6 % PC)*

+ 1.6 % vs. 2015

- 2.1 % vs. 2019

Prévalence

0.7 % pop. ChM*

4 689 patients vivant avec un cancer

+ 10.8 % /an *(vs. + 10.5 % PC)*

+ 1 846 vs. 2015 (+ 64.9 %)

+ 561 vs. 2019 (+ 13.6 %)

Radiothérapie

433 séances

- 5.7 % /an *(vs. - 8.2 % PC)*

- 228 vs. 2015 (- 34.5 %)

- 135 vs. 2019 (- 23.8 %)

66 % dans département
- 0.8 % /an
- 4.5 % vs. 2015

5 % en PC (hors 17)
- 0.7 % /an
- 4.0 % vs. 2015

29 % hors PC
+ 1.4 % /an *(vs. + 1.6 % PC)*
+ 8.5 % vs. 2015

Séances HdJ

8 853 séances

+ 13.2 % /an *(vs. 14.6 % PC)*

+ 3 905 vs. 2015 (+ 78.9 %)

+ 825 vs. 2019 (+ 10.3 %)

62 % dans département
+ 1.0 % /an
+ 6.2 % vs. 2015

27 % en PC (hors 17)
+ 0.6 % /an
+ 3.4 % vs. 2015

11 % hors PC
- 1.6 % /an *(vs. - 1.1 % PC)*
- 9.6 % vs. 2015

Augmentation de l'incidence supérieure au PC (+ 2.4 % /an)

2/3 des patients ont leurs séances HdJ au sein du département, avec une augmentation de la part de patients traités au sein du département et du PC.

ChM: Charente-Maritime, PC: Poitou-Charentes,
HdJ: hôpital de jour, pop: population
*Population de Charente-Maritime fournie par INSEE

Tumeurs hématologiques 79/Deux-Sèvres - 2021

CHU Poitiers
CENTRE HOSPITALIER UNIVERSITAIRE

REGISTRE DES CANCERS POITOU-CHARENTES

Incidence

351 nouveaux cas

+ 0.9 % /an *(vs. + 1.6 % PC)*

+ 18 vs. 2015 (+ 5.4 %)

- 38 vs. 2019 (- 9.8 %)

Survie globale à 2 ans

70 % *(vs. 71 % PC)*

+ 0.7 % /an *(vs. + 0.6 % PC)*

+ 4.0 % vs. 2015

- 4.7 % vs. 2019

0.7 % pop. Deux-Sèvres*

Prévalence

2 395 patients vivant avec un cancer

+ 10.9 % /an *(vs. + 10.5 % PC)*

+ 947 vs. 2015 (+ 65.4 %)

+ 303 vs. 2019 (+ 14.5 %)

Radiothérapie

222 séances

- 10.9 % /an *(vs. - 8.2 % PC)*

- 417 vs. 2015 (- 65.3 %)

- 85 vs. 2019 (- 27.7 %)

31 % dans département
- 0.7 % /an
- 4.0 % vs. 2015

39 % en PC (hors 79)
- 2.3 % /an
- 13.7 % vs. 2015

30 % hors PC
+ 2.9 % /an *(vs. + 1.6 % PC)*
+ 17.7 % vs. 2015

Séances HdJ

5 117 séances

+ 11.5 % /an *(vs. 14.6 % PC)*

+ 2 086 vs. 2015 (+ 68.8 %)

+ 540 vs. 2019 (+ 11.8 %)

59 % dans département
+ 5.3 % /an
+ 31.8 % vs. 2015

26 % en PC (hors 79)
+ 0.5 % /an
+ 3.0 % vs. 2015

15 % hors PC
+ 0.7 % /an *(vs. - 1.1 % PC)*
+ 4.0 % vs. 2015

Augmentation de l'incidence plus faible qu'en PC avec forte baisse depuis 2019.

La part de patients traités au sein du département augmente fortement.

PC: Poitou-Charentes, HdJ: hôpital de jour, pop: population
*Population de Deux-Sèvres fournie par INSEE

Tumeurs hématologiques 86/Vienne - 2021

Incidence

366 nouveaux cas

+ 1.9 % /an *(vs. + 1.6 % PC)*

+ 38 vs. 2015 (+ 11.6 %)

- 29 vs. 2019 (- 7.3 %)

Survie globale à 2 ans

74 % *(vs. 71 % PC)*

+ 1.3 % /an *(vs. + 0.6 % PC)*

+ 7.6 % vs. 2015

- 0.9 % vs. 2019

Prévalence

2 620 patients vivant avec un cancer

+ 11.6 % /an *(vs. + 10.5 % PC)*

+ 1 073 vs. 2015 (+ 69.4 %)

+ 318 vs. 2019 (+ 13.8 %)

0.6 % pop. Vienne*

Radiothérapie

301 séances

- 9.3 % /an *(vs. - 8.2 % PC)*

- 376 vs. 2015 (- 55.5 %)

+ 119 vs. 2019 (+ 65.4 %)

99 % dans département
+ 0.9 % /an
+ 5.3 % vs. 2015

0 % en PC (hors 86)
+ 0.0 % /an
+ 0.0 % vs. 2015

1 % hors PC
- 0.9 % /an *(vs. + 1.6 % PC)*
- 5.3 % vs. 2015

Séances HdJ

5 523 séances

+ 14.3 % /an *(vs. 14.6 % PC)*

+ 2 548 vs. 2015 (+ 85.6 %)

+ 982 vs. 2019 (+ 21.6 %)

98 % dans département
+ 1.0 % /an
+ 6.1 % vs. 2015

1 % en PC (hors 86)
+ 0.1 % /an
+ 0.7 % vs. 2015

1 % hors PC
- 1.1 % /an *(vs. - 1.1 % PC)*
- 6.8 % vs. 2015

Survie globale à 2 ans supérieure à celle du PC.

L'immense majorité des patients bénéficie de soins dans le département.

Plus forte augmentation des séances HdJ du PC *vs.* 2019 (+ 21.6 %).

PC: Poitou-Charentes, HdJ: hôpital de jour, pop: population
*Population de la Vienne fournie par INSEE

Myélome multiple
Poitou-Charentes - 2021

CHU Poitiers
CENTRE HOSPITALIER UNIVERSITAIRE

REGISTRE DES CANCERS POITOU-CHARENTES

Incidence

226 nouveaux cas

+ 5.4 % /an *(vs. + 1.9 % tous cancers)*

+ 55 vs. 2015 (+ 32.2 %)

+ 23 vs. 2019 (+ 11.3 %)

Survie globale à 2 ans

78% *(vs. 69 % tous cancers)*

+ 1.5 % /an (vs. + 0.4 % tous cancers)

+ 8.9 % vs. 2015

+ 3.0 % vs. 2019

Prévalence

1 265 patients vivant avec un myélome

+ 9.2 % /an *(vs. + 9.4 % tous cancers)*

+ 450 vs. 2015 (+ 55.2 %)

+ 140 vs. 2019 (+ 12.4 %)

1.3 %
des cancers prévalents en PC

Séances HdJ

7 390 séances

+ 11.4 % /an *(vs. + 8.0 % tous cancers)*

+ 3 009 vs. 2015 (+ 68.7 %)

+ 213 vs. 2019 (+ 3.0 %)

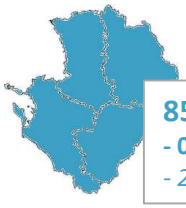

85 % en PC
- 0.4 % /an
- 2.5 % vs. 2015

Radiothérapie

170 séances

- 12.5 % /an *(vs. + 1.7 % tous cancers)*

- 510 vs. 2015 (- 75.0 %)

- 11 vs. 2019 (- 6.1 %)

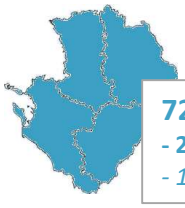

72 % en PC
- 2.9 % /an
- 17.6 % vs. 2015

Forte augmentation de l'incidence (+ 5.4 % /an), supérieure à tous cancers.
Nette amélioration de la survie (78% vs. 69% en 2015).
Forte augmentation des séances HdJ (+ 11.4% / an).
Forte diminution des indications de radiothérapie.

ars Agence Régionale de Santé Nouvelle-Aquitaine · INSTITUT NATIONAL DU CANCER · Santé publique France · LA LIGUE CONTRE LE CANCER · Université de Poitiers

PC: Poitou-Charentes, HdJ: hôpital de jour, pop: population

Myélome multiple
16/Charente - 2021

Incidence

40 nouveaux cas

+ 1.4 % /an *(vs. + 5.4 % PC)*

+ 3 vs. 2015 (+ 8.1 %)

+ 0 vs. 2019 (+ 0 %)

Survie globale à 2 ans

80% *(vs. 78 % PC)*

+ 1.2 % /an *(vs. + 1.5 % PC)*

+ 7.0 % vs. 2015

- 5.0 % vs. 2019

Prévalence

237 patients vivant avec un myélome

+ 9.0 % /an *(vs. + 9.2 % PC)*

+ 82 vs. 2015 (+ 52.9 %)

+ 25 vs. 2019 (+ 11.8 %)

1.3 %
des cancers prévalents
en Charente

Séances HdJ

1 326 séances

+ 26.9 % /an *(vs. + 11.4 % PC)*

+ 819 vs. 2015 (+ 161.5 %)

- 60 vs. 2019 (- 4.3 %)

21 % dans département
- 4.1 % /an
- 24.4 % vs. 2015

40 % en PC (hors 16)
+ 2.9 % /an
+ 17.6 % vs. 2015

39 % hors PC
+ 1.1 % /an *(vs. - 0.4 % PC)*
+ 6.8 % vs. 2015

Radiothérapie

48 séances

- 9.8 % /an *(vs. - 12.5 % PC)*

- 68 vs. 2015 (- 58.6 %)

+ 38 vs. 2019 (+ 380 %)

23 % dans département
- 8.0 % /an
- 47.8 % vs. 2015

33 % en PC (hors 16)
+ 2.4 % /an
+ 14.4 % vs. 2015

44 % hors PC
+ 7.3 % /an *(vs. – 2.9 % PC)*
+ 43.8 % vs. 2015

Sous réserve de faibles effectifs, on note depuis 2019 une incidence stable, une baisse de la survie et une baisse des séances HdJ.

Une forte majorité des patients sont pris en charge hors département.

PC: Poitou-Charentes, HdJ: hôpital de jour, pop: population

Myélome multiple 17/Charente-Maritime - 2021

Incidence

96 nouveaux cas

+ 11.4 % /an *(vs. + 5.4 % PC)*

+ 39 vs. 2015 (+ 68.4 %)

+ 6 vs. 2019 (+ 6.7 %)

Survie globale à 2 ans

78% *(vs. 78 % PC)*

+ 1.3 % /an *(vs. + 1.5 % PC)*

+ 7.9 % vs. 2015

+ 9.2 % vs. 2019

Prévalence

1.2 %
des cancers prévalents
en Charente-Maritime

485 patients vivant avec un myélome

+ 9.7 % /an *(vs. + 9.3 % PC)*

+ 179 vs. 2015 (+ 58.5 %)

+ 42 vs. 2019 (+ 9.5 %)

Séances HdJ

2 379 séances

+ 7.2 % /an *(vs. + 11.4 % PC)*

+ 717 vs. 2015 (+ 43.1 %)

- 391 vs. 2019 (- 14.1 %)

61 % dans département
- 2.0 % /an
- 11.8 % vs. 2015

26 % en PC (hors 17)
+ 1.7 % /an
+ 10.1 % vs. 2015

13 % hors PC
+ 0.3 % /an *(vs. - 0.4 % PC)*
+ 1.7 % vs. 2015

Radiothérapie

55 séances

- 12.2 % /an *(vs. - 12.5 % PC)*

- 151 vs. 2015 (- 73.3 %)

- 74 vs. 2019 (- 57.4 %)

55 % dans département
- 3.6 % /an
- 21.7 % vs. 2015

5 % en PC (hors 17)
- 0.7 % /an
- 4.3 % vs. 2015

40 % hors PC
+ 4.3 % /an *(vs. – 2.9 % PC)*
+ 25.9 % vs. 2015

Augmentation de l'incidence deux fois plus importante qu'en PC (+ 11.4 % /an).

Les séances HdJ sont en baisse par rapport à 2019.

De plus en plus de patients sont traités hors département même si cette tendance s'inverse depuis 2019.

PC: Poitou-Charentes, HdJ: hôpital de jour, pop: population

Myélome multiple
79/Deux-Sèvres - 2021

Incidence

40 nouveaux cas

+ 1.4 % /an *(vs. + 5.4 % PC)*

+ 3 vs. 2015 (+ 8.1 %)

+ 12 vs. 2019 (+ 42.9 %)

Survie globale à 2 ans

75% *(vs. 78 % PC)*

+ 1.2 % /an *(vs. + 1.5 % PC)*

+ 7.4 % vs. 2015

- 3.6 % vs. 2019

Prévalence

1.3 %
des cancers prévalents
en Deux-Sèvres

261 patients vivant avec un myélome

+ 7.2 % /an *(vs. + 9.3 % PC)*

+ 79 vs. 2015 (+ 43.4 %)

+ 36 vs. 2019 (+ 16.0 %)

Séances HdJ

1 638 séances

+ 7.7 % /an *(vs. + 11.4 % PC)*

+ 518 vs. 2015 (+ 46.3 %)

+ 262 vs. 2019 (+ 19.0 %)

51 % dans département
- 1.2 % /an
- 7.4 % vs. 2015

33 % en PC (hors 79)
+ 0.7 % /an
+ 4.4 % vs. 2015

16 % hors PC
+ 0.5 % /an *(vs. - 0.4 % PC)*
+ 2.9 % vs. 2015

Radiothérapie

15 séances

- 14.5 % /an *(vs. - 12.5 % PC)*

- 101 vs. 2015 (- 87.1 %)

- 20 vs. 2019 (- 57.1 %)

67 % dans département
+ 8.7 % /an
+ 52.0 % vs. 2015

0 % en PC (hors 79)
- 11.2 % /an
- 67.2 % vs. 2015

33 % hors PC
+ 2.5 % /an *(vs. – 2.9 % PC)*
+ 15.2 % vs. 2015

L'augmentation de l'incidence et de la prévalence est inférieure à celle du PC.

La moitié des patients sont traités hors département, dont la majorité en PC.

PC: Poitou-Charentes, HdJ: hôpital de jour, pop: population

Myélome multiple
86/Vienne - 2021

Incidence

50 nouveaux cas

+ 4.2 % /an *(vs. + 5.4 % PC)*

+ 10 vs. 2015 (+ 25.0 %)

+ 5 vs. 2019 (+ 11.1 %)

Survie globale à 2 ans

78% *(vs. 78 % PC)*

+ 2.2 % /an *(vs. + 1.5 % PC)*

+ 13.0 % vs. 2015

+ 2.4 % vs. 2019

Prévalence

282 patients vivant avec un myélome

+ 10.7 % /an *(vs. + 9.3 % PC)*

+ 110 vs. 2015 (+ 64.0 %)

+ 37 vs. 2019 (+ 15.1 %)

1.3 %
des cancers prévalents
en Vienne

Séances HdJ

2 047 séances

+ 14.6 % /an *(vs. + 11.4 % PC)*

+ 995 vs. 2015 (+ 87.5 %)

+ 402 vs. 2019 (+ 24.4 %)

97 % dans département
+ 0.5 % /an
+ 2.9 % vs. 2015

1 % en PC (hors 86)
+ 0.2 % /an
+ 0.9 % vs. 2015

2 % hors PC
- 0.6 % /an *(vs. - 0.4 % PC)*
- 3.7 % vs. 2015

Radiothérapie

52 séances

- 13.1 % /an *(vs. - 12.5 % PC)*

- 190 vs. 2015 (- 78.5 %)

+ 45 vs. 2019 (+ 642.9 %)

100 % dans département
+ 1.5 % /an
+ 9.1 % vs. 2015

0 % en PC (hors 86)
+ 0.0 % /an
+ 0.0 % vs. 2015

0 % hors PC
- 1.5 % /an *(vs. – 2.9 % PC)*
- 9.1 % vs. 2015

Augmentation de la survie supérieure à celle du PC.

Augmentation plus importante du nombre de séances HdJ par rapport au PC.

La quasi-totalité des patients sont pris en charge au sein du département.

PC: Poitou-Charentes, HdJ: hôpital de jour, pop: population

Leucémie lymphoïde chronique (LLC) Poitou-Charentes - 2021

Incidence

208 nouveaux cas

+ 0.7 % /an *(vs. + 1.9 % tous cancers)*

+ 8 vs. 2015 (+ 4.0 %)

+ 11 vs. 2019 (+ 5.6 %)

Survie globale à 2 ans

91 % *(vs. 69 % tous cancers)*

+ 1.1 % /an (vs. + 0.4 % tous cancers)

+ 6.9 % vs. 2015

+ 3.6 % vs 2019

1.7 %
des cancers prévalents
en PC

Prévalence

1 662 patients vivant avec un LLC

+ 10.0 % /an *(vs. + 9.4 % tous cancers)*

+ 625 vs. 2015 (+ 60.3 %)

+ 196 vs. 2019 (+ 13.4 %)

Séances HdJ

523 séances

+ 0.2 % /an *(vs. + 8.0 % tous cancers)*

+ 7 vs. 2015 (+ 1.4 %)

- 43 vs. 2019 (- 7.6 %)

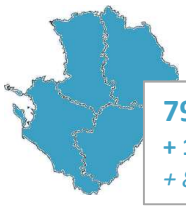

79 % en PC

+ 1.4 % /an

+ 8.2 % vs. 2015

Augmentation de la survie (+ 1.1 % /an).

Depuis 2021, diminution des séances HdJ, avec augmentation de cas incidents : indication aux thérapies ciblées.

PC: Poitou-Charentes, HdJ: hôpital de jour, pop: population

Leucémie lymphoïde chronique (LLC) 16/Charente - 2021

Incidence

30 nouveaux cas

- 0.5 % /an *(vs. + 0.7 % PC)*

- 1 vs. 2015 (- 3.2 %)

- 17 vs. 2019 (- 36.2 %)

Survie globale à 2 ans

97 % *(vs. 91 % PC)*

+ 0.5 % /an *(vs. + 1.1 % PC)*

+ 3.1 % vs. 2015

+ 11.6 % vs 2019

Prévalence

1.7 %
des cancers prévalents
en Charente

321 patients vivant avec un LLC

+ 9.4 % /an *(vs. + 10.0 % PC)*

+ 116 vs. 2015 (+ 56.6 %)

+ 23 vs. 2019 (+ 7.7 %)

Séances HdJ

116 séances

- 2.9 % /an *(vs. + 0.2 % PC)*

- 24 vs. 2015 (- 17.1 %)

- 8 vs. 2019 (- 6.5 %)

9 % dans département
- 2.8 % /an
- 17.1 % vs. 2015

24 % en PC (hors 16)
- 0.4 % /an
- 2.3 % vs. 2015

67 % hors PC
+ 3.2 % /an *(vs. - 1.4 % PC)*
+ 19.4 % vs. 2015

Sous réserve de faibles effectifs, on note depuis 2019 une baisse de l'incidence.

Si traitement en HdJ, une forte majorité des patients est pris en charge hors département.

PC: Poitou-Charentes, HdJ: hôpital de jour, pop: population

Leucémie lymphoïde chronique (LLC) 17/Charente-Maritime - 2021

Incidence

81 nouveaux cas

- 1.8 % /an *(vs. + 0.7 % PC)*

- 10 vs. 2015 (- 11.0 %)

+ 19 vs. 2019 (+ 30.6 %)

Survie globale à 2 ans

93 % *(vs. 91 % PC)*

+ 1.7 % /an (vs. + 1.1 % PC)

+ 10.2 % vs. 2015

+ 5.5 % vs 2019

Prévalence

1.6 %
des cancers prévalents
en Charente-Maritime

633 patients vivant avec un LLC

+ 9.3 % /an *(vs. + 10.0 % PC)*

+ 227 vs. 2015 (+ 55.9 %)

+ 67 vs. 2019 (+ 11.8 %)

Séances HdJ

169 séances

+ 3.3 % /an *(vs. + 0.2 % PC)*

+ 28 vs. 2015 (+ 19.9 %)

- 3 vs. 2019 (- 1.7 %)

51 % dans département
- 0.7 % /an
- 4.4 % vs. 2015

33 % en PC (hors 17)
+ 2.6 % /an
+ 15.4 % vs. 2015

16 % hors PC
- 1.8 % /an *(vs. - 1.4 % PC)*
- 11.0 % vs. 2015

Baisse de l'incidence (- 1.8 % /an).
La majorité des patients sont traités en PC, dont la moitié dans le département (tendance en baisse) .

PC: Poitou-Charentes, HdJ: hôpital de jour, pop: population

Leucémie lymphoïde chronique (LLC) 79/Deux-Sèvres - 2021

Incidence

47 nouveaux cas

+ 2.9 % /an *(vs. + 0.7 % PC)*

+ 7 vs. 2015 (+ 17.5 %)

- 8 vs. 2019 (- 14.5 %)

Survie globale à 2 ans

91 % *(vs. 91 % PC)*

+ 0.2 % /an (vs. + 1.1 % PC)

+ 1.5 % vs. 2015

- 3.1 % vs 2019

Prévalence

1.8 %
des cancers prévalents
en Deux-Sèvres

363 patients vivant avec un LLC

+ 12.1 % /an *(vs. + 10.0 % PC)*

+ 153 vs. 2015 (+ 72.9 %)

+ 47 vs. 2019 (+ 14.9 %)

Séances HdJ

133 séances

- 0.8 % /an *(vs. + 0.2 % PC)*

- 7 vs. 2015 (- 5.0 %)

- 19 vs. 2019 (- 12.5 %)

51 % dans département
- 2.0 % /an
- 11.7 % vs. 2015

46 % en PC (hors 79)
+ 5.6 % /an
+ 33.7 % vs. 2015

3 % hors PC
- 3.7 % /an *(vs. - 1.4 % PC)*
- 22.0 % vs. 2015

L'augmentation de l'incidence est supérieure à celle du PC.

Si traitement en HdJ, la majorité des patients est pris en charge dans le PC dont la moitié dans le département.

PC: Poitou-Charentes, HdJ: hôpital de jour, pop: population

Leucémie lymphoïde chronique (LLC) 86/Vienne - 2021

Incidence

50 nouveaux cas

+ 5.3 % /an *(vs. + 0.7 % PC)*

+ 12 vs. 2015 (+ 31.6 %)

+ 17 vs. 2019 (+ 51.5 %)

Survie globale à 2 ans

84 % *(vs. 91 % PC)*

+ 1.7 % /an *(vs. + 1.1 % PC)*

+ 10.3 % vs. 2015

+ 5.2 % vs 2019

1.6 %
des cancers prévalents
en Vienne

Prévalence

345 patients vivant avec un LLC

+ 10.0 % /an *(vs. + 10.0 % PC)*

+ 129 vs. 2015 (+ 59.7 %)

+ 59 vs. 2019 (+ 20.6 %)

Séances HdJ

105 séances

+ 1.8 % /an *(vs. + 0.2 % PC)*

+ 10 vs. 2015 (+ 10.5 %)

- 13 vs. 2019 (- 11.0 %)

100 % dans département
+ 1.8 % /an
+ 10.5 % vs. 2015

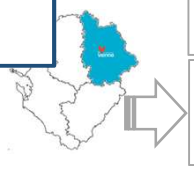

0 % en PC (hors 86)
+ 0.0 % /an
+ 0.0 % vs. 2015

0 % hors PC
- 1.8 % /an *(vs. - 1.4 % PC)*
- 10.5 % vs. 2015

L'augmentation de l'incidence est supérieure à celle du PC.

Si traitement en HdJ, les patients sont pris en charge dans le département.

PC: Poitou-Charentes, HdJ: hôpital de jour, pop: population

Lymphomes
Poitou-Charentes - 2021

Incidence

740 nouveaux cas

+ 1.5 % /an *(vs. + 1.9 % tous cancers)*

+ 60 vs. 2015 (+ 8.8 %)

- 42 vs. 2019 (- 5.4 %)

Dont LBDGC
200 nouveaux cas
+ 1.5 % /an

Survie globale à 2 ans

74 % *(vs. 69 % tous cancers)*

+ 0.4 % /an (vs. + 0.4 % tous cancers)

+ 2.5 % vs. 2015

- 4.6 % vs. 2019

Dont LBDGC
58 %
+ 0.6 % /an

Prévalence

5.7 %
des cancers prévalents
en PC

5 742 patients vivant avec un lymphome

+ 11.2 % /an *(vs. + 9.4 % tous cancers)*

+ 2 305 vs. 2015 (+ 67.1 %)

+ 711 vs. 2019 (+ 14.1 %)

Séances HdJ

6 419 séances

+ 6.9 % /an *(vs. + 8.0 % tous cancers)*

+ 1 871 vs. 2015 (+ 41.1 %)

+ 788 vs. 2019 (+ 14.0 %)

84 % en PC
+ 1.2 % /an
+ 7.3 % vs. 2015

Dont LBDGC
1 879 séances
+ 8.3 % /an

80 % en PC
+ 0.6 % /an

Radiothérapie

969 séances

- 6.9 % /an *(vs. + 1.7 % tous cancers)*

- 678 vs. 2015 (- 41.2 %)

+ 28 vs. 2019 (+ 3.0 %)

80 % en PC
- 0.8 % /an
- 5.0 % vs. 2015

Dont LBDGC
337 séances
- 4.4 % /an

93 % en PC
+ 0.8 % /an

Diminution de l'incidence (- 5.4 %) et de la survie (- 4.6 %) depuis 2019 pour tous lymphomes.

Augmentation du nombre de séances HdJ.

Baisse des indications de radiothérapie.

PC: Poitou-Charentes, HdJ: hôpital de jour, pop: population
LBDGC: lymphomes B diffus à grandes cellules

Lymphomes
16/ Charente - 2021

Incidence

136 nouveaux cas

+ 0.8 % /an *(vs. - 0.7 % PC)*

+ 6 vs. 2015 (+ 4.6 %)

+ 0 vs. 2019 (+ 0.0 %)

Dont LBDGC

41 nouveaux cas

+ 5.4 % /an *(vs. + 1.4 %/an PC)*

Survie globale à 2 ans

73 % *(vs. 73 % PC)*

- 0.2 % /an *(vs. + 0.4 % PC)*

- 1.1 % vs. 2015

- 7.4 % vs. 2019

Dont LBDGC

56 % *(vs. 58 % PC)*

- 0.3 % /an *(vs. + 0.6% /an PC)*

Prévalence

5.8 %
des cancers prévalents
en Charente

1 084 patients vivant avec un lymphome

+ 9.7 % /an *(vs. + 11.2 % PC)*

+ 400 vs. 2015 (+ 58.5 %)

+ 107 vs. 2019 (+ 11.0 %)

Séances HdJ

1 090 séances

+ 2.7 % /an *(vs. + 6.9 % PC)*

+ 153 vs. 2015 (+ 16.3 %)

- 59 vs. 2019 (- 5.1 %)

Dont LBDGC

294 séances

+ 4.2 % /an *(vs. + 8.3 % /an PC)*

31 % dans département
+ 0.8 % /an
+ 4.8 % vs. 2015

38 % en PC (hors 16)
+ 0.8 % /an
+ 5.0 % vs. 2015

31 % hors PC
- 1.6 % /an *(vs. - 1.2 % PC)*
- 9.8 % vs. 2015

23 % dans département
+ 0.2 % /an

42 % en PC (hors 16)
+ 1.4 % /an

35 % hors PC
- 1.6 % /an *(vs. - 0.6 % PC)*

Radiothérapie

215 séances

- 4.8 % /an *(vs. - 6.9 % PC)*

- 88 vs. 2015 (- 29.0 %)

+ 103 vs. 2019 (+ 92.0 %)

Dont LBDGC

105 séances

+ 16.4 % /an *(vs. - 4.4 % /an PC)*

67 % dans département
+ 0.9 % /an
+ 5.5 % vs. 2015

1 % en PC (hors 16)
- 2.5 % /an
- 14.8 % vs. 2015

32 % hors PC
+ 1.6 % /an *(vs. + 0.8 % PC)*
+ 9.3 % vs. 2015

73 % dans département
+ 2.2 % /an

3 % en PC (hors 16)
+ 0.5 % /an

24 % hors PC
- 2.6 % /an *(vs. - 0.8 % PC)*

Augmentation de l'incidence des LBDGC supérieure à celle du PC.

Une forte majorité de patients ne peuvent avoir leurs séances HdJ dans le département.

PC: Poitou-Charentes, HdJ: hôpital de jour, pop: population
LBDGC: lymphomes B diffus à grandes cellules

Lymphomes
17/ Charente-Maritime - 2021

Incidence

301 nouveaux cas

+ 1.8 % /an *(vs. + 1.5 % PC)*

+ 29 vs. 2015 (+ 10.7 %)

- 6 vs. 2019 (- 2.0 %)

Dont LBDGC

85 nouveaux cas

+ 1.5 % /an *(vs. + 1.4 %/an PC)*

Survie globale à 2 ans

71 % *(vs. 73 % PC)*

+ 0.2 % /an *(vs. + 0.4 % PC)*

+ 0.9 % vs. 2015

- 4.2 % vs. 2019

Dont LBDGC

55 % *(vs. 58 % PC)*

+ 1.1 % /an *(vs. + 0.6% /an PC)*

Prévalence

5.6 %
des cancers prévalents
en Charente-Maritime

2 236 patients vivant avec un lymphome

+ 11.40 % /an *(vs. + 11.2 % PC)*

+ 890 vs. 2015 (+ 66.1 %)

+ 273 vs. 2019 (+ 13.9 %)

Séances HdJ

2 476 séances

+ 7.0 % /an *(vs. + 6.9 % PC)*

+ 732 vs. 2015 (+ 42.0 %)

+ 556 vs. 2019 (+ 29.0 %)

Dont LBDGC

706 séances

+ 6.3 % /an *(vs. + 8.3 % /an PC)*

56 % dans département
+ 1.6 % /an
+ 9.5 % vs. 2015

26 % en PC (hors 16)
- 0.7 % /an
- 4.1 % vs. 2015

18 % hors PC
- 0.9 % /an *(vs. - 1.2 % PC)*
- 5.4 % vs. 2015

48 % dans département
- 0.3 % /an

30 % en PC (hors 16)
- 0.02 % /an

22 % hors PC
+ 0.3 % /an *(vs. - 0.6 % PC)*

Radiothérapie

343 séances

- 4.8 % /an *(vs. - 6.9 % PC)*

- 140 vs. 2015 (- 29.0 %)

- 74 vs. 2019 (- 17.7 %)

Dont LBDGC

52 séances

- 11.9 % /an *(vs. - 4.4 % /an PC)*

70 % dans département
- 0.3 % /an
- 1.7 % vs. 2015

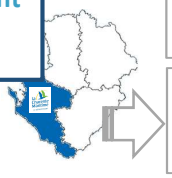

5 % en PC (hors 16)
- 0.3 % /an
- 1.6 % vs. 2015

25 % hors PC
+ 0.5 % /an *(vs. + 0.8 % PC)*
+ 3.2 % vs. 2015

100 % dans département
+ 1.8 % /an

0 % en PC (hors 16)
- 1.8 % /an

0 % hors PC
+ 0.0 % /an *(vs. - 0.8 % PC)*

La moitié des patients ne peuvent avoir leurs séances HdJ dans le département.

PC: Poitou-Charentes, HdJ: hôpital de jour, pop: population
LBDGC: lymphomes B diffus à grandes cellules

Lymphomes
79/ Deux-Sèvres - 2021

CHU Poitiers
CENTRE HOSPITALIER UNIVERSITAIRE

REGISTRE DES CANCERS POITOU-CHARENTES

Incidence

152 nouveaux cas
+ 1.6 % /an *(vs. + 1.5 % PC)*
+ 13 vs. 2015 (+ 9.4 %)
- 11 vs. 2019 (- 6.7 %)

Dont LBDGC
33 nouveaux cas
- 2.6 % /an *(vs. + 1.4 %/an PC)*

Survie globale à 2 ans

74 % *(vs. 73 % PC)*
+ 0.4 % /an *(vs. + 0.4 % PC)*
+ 2.4 % vs. 2015
- 3.6 % vs. 2019

Dont LBDGC
58 % *(vs. 58 % PC)*
+ 0.6 % /an *(vs. + 0.6% /an PC)*

Prévalence

5.6 %
des cancers prévalents
en Deux-Sèvres

1 131 patients vivant avec un lymphome
+ 11.8 % /an *(vs. + 11.2 % PC)*
+ 468 vs. 2015 (+ 70.6 %)
+ 158 vs. 2019 (+ 16.2 %)

Séances HdJ

1 377 séances
+ 8.9 % /an *(vs. + 6.9 % PC)*
+ 478 vs. 2015 (+ 53.2 %)
+ 139 vs. 2019 (+ 11.2 %)

Dont LBDGC
432 séances
+ 14.8 % /an *(vs. + 8.3 % /an PC)*

56 % dans département
+ 2.8 % /an
+ 16.6 % vs. 2015

25 % en PC (hors 16)
- 1.9 % /an
- 11.2 % vs. 2015

19 % hors PC
- 0.9 % /an *(vs. - 1.2 % PC)*
- 5.4 % vs. 2015

56 % dans département
+ 3.3 % /an

19 % en PC (hors 16)
- 2.1 % /an

25 % hors PC
- 1.2 % /an *(vs. - 0.6 % PC)*

Radiothérapie

168 séances
- 10.8 % /an *(vs. - 6.9 % PC)*
- 310 vs. 2015 (- 64.9 %)
- 93 vs. 2019 (- 35.6 %)

Dont LBDGC
52 séances
- 10.6 % /an *(vs. - 4.4 % /an PC)*

26 % dans département
- 17.1 % /an
- 6.0 % vs. 2015

50 % en PC (hors 16)
+ 0.7 % /an
+ 4.0 % vs. 2015

24 % hors PC
+ 2.2 % /an *(vs. + 0.8 % PC)*
+ 13.1 % vs. 2015

8 % dans département
- 4.8 % /an

92 % en PC (hors 16)
+ 9.0 % /an

0 % hors PC
+ 0.0 % /an *(vs. - 0.8 % PC)*

Seul département avec une baisse de l'incidence des LBDGC.

La moitié des patients ne peuvent avoir leurs séances HdJ dans le département, l'immense majorité étant délivrées en dehors du département.

ars Agence Régionale de Santé Nouvelle-Aquitaine · INSTITUT NATIONAL DU CANCER · Santé publique France · LA LIGUE CONTRE LE CANCER · Université de Poitiers

PC: Poitou-Charentes, HdJ: hôpital de jour, pop: population
LBDGC: lymphomes B diffus à grandes cellules

Lymphomes
86/ Vienne - 2021

CHU Poitiers
CENTRE HOSPITALIER UNIVERSITAIRE

REGISTRE DES CANCERS POITOU-CHARENTES

Incidence

151 nouveaux cas
+ 1.4 % /an *(vs. + 1.5 % PC)*
+ 12 vs. 2015 (+ 8.6 %)
- 25 vs. 2019 (- 14.2 %)

Dont LBDGC
41 nouveaux cas
+ 2.3 % /an *(vs. + 1.4 %/an PC)*

Survie globale à 2 ans

79 % *(vs. 73 % PC)*
+ 1.5 % /an *(vs. + 0.4 % PC)*
+ 9.0 % vs. 2015
- 3.6 % vs. 2019

Dont LBDGC
66 % *(vs. 58 % PC)*
+ 0.3 % /an *(vs. + 0.6% /an PC)*

Prévalence

6.0 %
des cancers prévalents
en Vienne

1 291 patients vivant avec un lymphome
+ 12.3 % /an *(vs. + 11.2 % PC)*
+ 547 vs. 2015 (+ 73.5 %)
+ 173 vs. 2019 (+ 15.5 %)

Séances HdJ

1 476 séances
+ 8.7 % /an *(vs. + 6.9 % PC)*
+ 508 vs. 2015 (+ 52.5 %)
+ 152 vs. 2019 (+ 11.5 %)

Dont LBDGC
447 séances
+ 10.1 % /an *(vs. + 8.3 % /an PC)*

98 % dans département
+ 1.0 % /an
+ 6.0 % vs. 2015

1 % en PC (hors 16)
+ 0.1 % /an
+ 0.6 % vs. 2015

1 % hors PC
- 1.1 % /an *(vs. - 1.2 % PC)*
- 6.6 % vs. 2015

97 % dans département
+ 0.3 % /an

0 % en PC (hors 16)
+ 0.0 % /an

3 % hors PC
- 0.3 % /an *(vs. - 0.6 % PC)*

Radiothérapie

243 séances
- 6.1 % /an *(vs. - 6.9 % PC)*
- 140 vs. 2015 (- 36.6 %)
+ 92 vs. 2019 (+ 60.9 %)

Dont LBDGC
128 séances
+ 9.3 % /an *(vs. - 4.4 % /an PC)*

100 % dans département
+ 1.0 % /an
+ 6.0 % vs. 2015

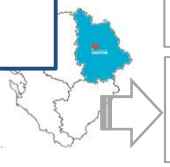

0 % en PC (hors 16)
+ 0.0 % /an
+ 0.0 % vs. 2015

0 % hors PC
- 1.0 % /an *(vs. + 0.8 % PC)*
- 6.0 % vs. 2015

100 % dans département
+ 0.0 % /an

0 % en PC (hors 16)
+ 0.0 % /an

0 % hors PC
+ 0.0 % /an *(vs. - 0.8 % PC)*

Augmentation de l'incidence des LBDGC supérieure au reste du PC.

Meilleur taux de survie en PC.

La quasi-totalité des patients sont pris en charge au sein du département.

ars Agence Régionale de Santé Nouvelle-Aquitaine · INSTITUT NATIONAL DU CANCER · Santé publique France · LA LIGUE CONTRE LE CANCER · Université de Poitiers

PC: Poitou-Charentes, HdJ: hôpital de jour, pop: population
LBDGC: lymphomes B diffus à grandes cellules

Leucémie aigue myéloïde (LAM) Poitou-Charentes - 2021

Incidence

168 nouveaux cas

+ 3.6 % /an *(vs. + 1.9 % tous cancers)*

+ 30 vs. 2015 (+ 21.7 %)

+ 12 vs. 2019 (+ 7.7 %)

Sujets jeunes (≤ 65 ans)
41 nouveaux cas
+ 7.7 % /an

Sujets âgés (> 65 ans)
127 nouveaux cas
+ 2.6 % /an

Survie globale à 2 ans

32 % *(vs. 69 % tous cancers)*

+ 1.4 % /an *(vs. + 0.4 % tous cancers)*

+ 8.4 % vs. 2015

+ 5.3 % vs. 2019

Sujets jeunes (≤ 65 ans)
59 %
- 1.0 % /an

Sujets âgés (> 65 ans)
23 %
+ 1.7 % /an

Prévalence

541 patients vivant avec une LAM

+ 10.2 % /an *(vs. + 9.4 % tous cancers)*

+ 206 vs. 2015 (+ 61.5 %)

+ 54 vs. 2019 (+ 11.1 %)

0.5 %
des cancers prévalents
en PC

Séances HdJ

4 211 séances

+ 27.5 % /an *(vs. + 8.0 % tous cancers)*

+ 2 661 vs. 2015 (+ 164.8 %)

- 133 vs. 2019 (- 3.1 %)

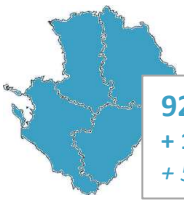

92 % en PC
+ 1.0 % /an
+ 5.7 % vs. 2015

Sujets jeunes (≤ 65 ans)
1 475 séances
+ 30.1 % /an

96 % en PC
- 1.35 % /an

Sujets âgés (> 65 ans)
2 736 séances
+ 28.3 % /an

91 % en PC
+ 1.4 % /an

Forte augmentation de l'incidence (+ 3.6 % /an).

Amélioration de la survie pour les sujets âgés, baisse pour les sujets jeunes.

Forte augmentation des séances HdJ (+ 27.5% / an).

PC: Poitou-Charentes, HdJ: hôpital de jour, pop: population

Leucémie aigue myéloïde (LAM)
16/ Charente - 2021

Incidence

29 nouveaux cas
+ 0.0 % /an *(vs. + 3.6 % PC)*
+ 0 vs. 2015 (+ 0.0 %)
- 5 vs. 2019 (- 14.7 %)

Sujets jeunes (≤ 65 ans)
12 nouveaux cas
+ 50.0 % /an *(vs. + 7.7 % /an PC)*

Sujets âgés (> 65 ans)
17 nouveaux cas
- 5.8 % /an *(vs. + 2.6 % /an PC)*

Survie globale à 2 ans

45 % *(vs. 32 % PC)*
+ 4.6 % /an *(vs. + 1.4 % PC)*
+ 27.6 % vs. 2015
+ 24.2 % vs. 2019

Sujets jeunes (≤ 65 ans)
50 % *(vs. 59 % PC)*
- 2.8 % /an *(vs. - 1.0 % /an PC)*

Sujets âgés (> 65 ans)
41 % *(vs. 23 % PC)*
+ 4.9 % /an *(vs. + 1.7 % /an PC)*

Prévalence

98 patients vivant avec une LAM
+ 8.9 % /an *(vs. + 10.2 % PC)*
+ 34 vs. 2015 (+ 53.1 %)
+ 3 vs. 2019 (+ 3.2 %)

0.5 %
des cancers prévalents
en Charente

Séances HdJ

882 séances
+ 52.0 % /an *(vs. + 27.5 % PC)*
+ 668 vs. 2015 (+ 312.1 %)
- 229 vs. 2019 (- 20.6 %)

Sujets jeunes (≤ 65 ans)
338 séances
+ 67.4 % /an *(vs. + 30.1 % PC)*

Sujets âgés (> 65 ans)
544 séances
+ 45.0 % /an *(vs. + 28.3 % PC)*

57 % dans département
+ 0.3 % /an
+ 2.0 % vs. 2015

24 % en PC (hors 16)
- 2.5 % /an
- 15.2 % vs. 2015

20 % hors PC
+ 2.2 % /an *(vs. - 1.0 % PC)*
+ 13.2 % vs. 2015

59 % dans département
+ 3.6 % /an

37 % en PC (hors 16)
- 2.5 % /an

4 % hors PC
- 1.1 % /an *(vs. + 1.4 % PC)*

55 % dans département
- 1.2 % /an

15 % en PC (hors 16)
- 2.9 % /an

30 % hors PC
+ 4.1 % /an *(vs. - 1.4 % PC)*

Sous réserve d'un faible nombre de cas, forte augmentation de l'incidence des LAM chez le sujet jeune (12 cas en 2021 vs. 3 en 2015).

Ces données expliquent la meilleure survie globale.

Forte augmentation des séances HdJ (+ 52.0% / an).

PC: Poitou-Charentes, HdJ: hôpital de jour, pop: population

Leucémie aigue myéloïde (LAM)
17/ Charente-Maritime - 2021

Incidence

74 nouveaux cas

+ 5.4 % /an *(vs. + 3.6 % PC)*

+ 18 vs. 2015 (+ 32.1 %)

+ 17 vs. 2019 (+ 29.8 %)

Sujets jeunes (≤ 65 ans)

18 nouveaux cas

+ 6.4 % /an *(vs. + 7.7 % /an PC)*

Sujets âgés (> 65 ans)

56 nouveaux cas

+ 5.0 % /an *(vs. + 2.6 % /an PC)*

Survie globale à 2 ans

26 % *(vs. 32 % PC)*

+ 0.7 % /an (vs. + 1.4 % PC)

+ 4.2 % vs. 2015

- 2.4 % vs. 2019

Sujets jeunes (≤ 65 ans)

56 % *(vs. 59 % PC)*

- 3.6 % /an (vs. - 1.0 % /an PC)

Sujets âgés (> 65 ans)

16 % *(vs. 23 % PC)*

+ 1.9 % /an (vs. + 1.7 % /an PC)

Prévalence

216 patients vivant avec une LAM

+ 12.1 % /an *(vs. + 10.2 % PC)*

+ 91 vs. 2015 (+ 72.8 %)

+ 33 vs. 2019 (+ 18.0 %)

0.5 %
des cancers prévalents
en Charente-Maritime

Séances HdJ

1 678 séances

+ 36.0 % /an *(vs. + 27.5 % PC)*

+ 1 147 vs. 2015 (+ 216.0 %)

+ 113 vs. 2019 (+ 7.2 %)

Sujets jeunes (≤ 65 ans)

508 séances

+ 55.7 % /an *(vs. + 30.1 % PC)*

Sujets âgés (> 65 ans)

1 170 séances

+ 30.4 % /an *(vs. + 28.3 % PC)*

58 % dans département
+ 2.4 % /an
+ 14.3 % vs. 2015

39 % en PC (hors 16)
+ 2.9 % /an
+ 17.5 % vs. 2015

3 % hors PC
- 5.3 % /an *(vs. - 1.0 % PC)*
- 31.7 % vs. 2015

34 % dans département
+ 2.5 % /an

64 % en PC (hors 16)
+ 0.5 % /an

2 % hors PC
- 2.9 % /an *(vs. + 1.4 % PC)*

69 % dans département
+ 3.0 % /an

28 % en PC (hors 16)
+ 3.0 % /an

4 % hors PC
- 5.9 % /an *(vs. - 1.4 % PC)*

Augmentation de l'incidence supérieure au reste PC.

La majorité des patients sont pris en charge dans le PC, avec un ratio département / reste du PC qui s'inverse selon la classe d'âge.

PC: Poitou-Charentes, HdJ: hôpital de jour, pop: population

Leucémie aigue myéloïde (LAM)
79/ Deux-Sèvres - 2021

CHU Poitiers – CENTRE HOSPITALIER UNIVERSITAIRE

REGISTRE DES CANCERS POITOU-CHARENTES

Incidence

38 nouveaux cas

+ 3.8 % /an *(vs. + 3.6 % PC)*

+ 7 vs. 2015 (+ 22.6 %)

+ 6 vs. 2019 (+ 18.8 %)

Sujets jeunes (≤ 65 ans)

10 nouveaux cas

+ 11.1 % /an *(vs. + 7.7 % /an PC)*

Sujets âgés (> 65 ans)

28 nouveaux cas

+ 2.0 % /an *(vs. + 2.6 % /an PC)*

Survie globale à 2 ans

42 % *(vs. 32 % PC)*

+ 3.3 % /an *(vs. + 1.4 % PC)*

+ 19.5 % vs. 2015

+ 20.2 % vs. 2019

Sujets jeunes (≤ 65 ans)

80 % *(vs. 59 % PC)*

+ 5.0 % /an *(vs. - 1.0 % /an PC)*

Sujets âgés (> 65 ans)

29 % *(vs. 23 % PC)*

+ 2.1 % /an *(vs. + 1.7 % /an PC)*

Prévalence

0.6 %
des cancers prévalent
en Deux-Sèvres

116 patients vivant avec une LAM

+ 8.4 % /an *(vs. + 10.2 % PC)*

+ 39 vs. 2015 (+ 50.6 %)

+ 20 vs. 2019 (+ 20.8 %)

Séances HdJ

868 séances

+ 17.1 % /an *(vs. + 27.5 % PC)*

+ 440 vs. 2015 (+ 102.8 %)

- 55 vs. 2019 (- 6.0 %)

Sujets jeunes (≤ 65 ans)

452 séances

+ 28.7 % /an *(vs. + 30.1 % PC)*

Sujets âgés (> 65 ans)

416 séances

+ 9.8 % /an *(vs. + 28.3 % PC)*

62 % dans département
+ 3.5 % /an
+ 20.9 % vs. 2015

26 % en PC (hors 16)
- 4.8 % /an
- 28.9 % vs. 2015

11 % hors PC
+ 1.3 % /an *(vs. - 1.0 % PC)*
+ 8.0 % vs. 2015

60 % dans département
+ 7.4 % /an

31 % en PC (hors 16)
- 8.8 % /an

9 % hors PC
+ 1.4 % /an *(vs. + 1.4 % PC)*

65 % dans département
+ 1.2 % /an

21 % en PC (hors 16)
- 2.7 % /an

13 % hors PC
+ 1.5 % /an *(vs. - 1.4 % PC)*

Survie globale supérieure au reste du PC, pour les deux classes d'âge.

ars Agence Régionale de Santé Nouvelle-Aquitaine – INSTITUT NATIONAL DU CANCER – Santé publique France – LA LIGUE CONTRE LE CANCER – Université de Poitiers

PC: Poitou-Charentes, HdJ: hôpital de jour, pop: population

Leucémie aigue myéloïde (LAM)
86/ Vienne - 2021

CHU Poitiers – CENTRE HOSPITALIER UNIVERSITAIRE

REGISTRE DES CANCERS POITOU-CHARENTES

Incidence

27 nouveaux cas

+ 3.8 % /an *(vs. + 3.6 % PC)*

+ 5 vs. 2015 (+ 22.7 %)

- 6 vs. 2019 (- 18.2 %)

Sujets jeunes (≤ 65 ans)

1 nouveaux cas

- 13.9 % /an *(vs. + 7.7 % /an PC)*

Sujets âgés (> 65 ans)

26 nouveaux cas

+ 10.4 % /an *(vs. + 2.6 % /an PC)*

Survie globale à 2 ans

19 % *(vs. 32 % PC)*

- 3.0 % /an (vs. + 1.4 % PC)

- 17.8 % vs. 2015

- 14.8 % vs. 2019

Sujets jeunes (≤ 65 ans)

0 % *(vs. 59 % PC)*

- 8.3 % /an *(vs. - 1.0 % /an PC)*

Sujets âgés (> 65 ans)

19 % *(vs. 23 % PC)*

- 2.0 % /an *(vs. + 1.7 % /an PC)*

Prévalence

111 patients vivant avec une LAM

+ 10.1 % /an *(vs. + 10.2 % PC)*

+ 42 vs. 2015 (+ 60.9 %)

- 2 vs. 2019 (- 1.8 %)

0.5 %
des cancers prévalents
en Vienne

Séances HdJ

783 séances

+ 14.6 % /an *(vs. + 27.5 % PC)*

+ 366 vs. 2015 (+ 87.8 %)

+ 38 vs. 2019 (+ 5.1 %)

Sujets jeunes (≤ 65 ans)

177 séances

- 3.7 % /an *(vs. + 30.1 % PC)*

Sujets âgés (> 65 ans)

606 séances

+ 36.5 % /an *(vs. + 28.3 % PC)*

98 % dans département
- 0.3 % /an
- 1.9 % vs. 2015

2 % en PC (hors 16)
+ 0.3 % /an
+ 1.9 % vs. 2015

0 % hors PC
+ 0.0 % /an *(vs. - 1.0 % PC)*
+ 0.0 % vs. 2015

100 % dans département
+ 0.0 % /an

0 % en PC (hors 16)
+ 0.0 % /an

0 % hors PC
+ 0.0 % /an *(vs. + 1.4 % PC)*

98 % dans département
- 0.4 % /an

2 % en PC (hors 16)
+ 0.4 % /an

0 % hors PC
+ 0.0 % /an *(vs. - 1.4 % PC)*

En 2021, un seul cas de LAM du sujet jeune, à interpréter avec prudence.
De 2015 à 2020, la tendance d'incidence est cependant à la baisse.

ars Agence Régionale de Santé Nouvelle-Aquitaine – INSTITUT NATIONAL DU CANCER – Santé publique France – LA LIGUE CONTRE LE CANCER – Université de Poitiers

PC: Poitou-Charentes, HdJ: hôpital de jour, pop: population